



ریاست جمهوری
سازمان برنامه و بودجه کشور
مرکز آمار ایران

گزارش وضعیت اجتماعی و فرهنگی ایران

بهار ۱۴۰۰

مرکز آمار ایران

نشانه‌های نشریات مرکز آمار ایران

نماد	دوره
-	آمار گردآوری نشده است.
+++	آمار در دسترس نیست.
×	ذاتاً یا عملاً وجود ندارد.
××	جمع و محاسبه غیرممکن یا بی‌معنی است.
//	رقم کمتر از نصف واحد است. رقم (نسبت) ناچیز و قابل صرف‌نظر کردن است.
*	رقم غیرقطعی است.
**	رقم جنبه تخمینی دارد.
⊖	به دلیل حفظ محرمانگی، رقم قابل انتشار نیست.

اختلاف در سرجمع به علت سراسر کردن ارقام است. محاسبه نسبت‌ها و شاخص‌ها قبل از سر راست کردن ارقام صورت گرفته است.

مرکز آمار ایران

پیشگفتار

امروزه برنامه‌ریزی و تصمیم‌گیری مبتنی بر آمارهای صحیح، دقیق و بهنگام یکی از رموز توسعه و پیشرفت کشورها به شمار می‌رود. مقایسه روند توسعه‌یافتگی در کشورهای مختلف بیانگر این واقعیت است که میزان پیشرفت و توسعه با کیفیت و گستردگی نظام تولید آمار و اطلاعات، ارتباط تنگاتنگ و مستقیمی دارد. به عبارت دیگر، کیفیت و گستردگی نظام آماری نه تنها یکی از مهم‌ترین شاخص‌های توسعه‌یافتگی جوامع به شمار می‌رود، بلکه به طور متقابل اجرای سیاست‌ها و برنامه‌های توسعه‌ای کشور نیز بدون در اختیار داشتن آمار و اطلاعات کافی، دقیق و بهنگام امکان‌پذیر نیست.

آمارهای صحیح در همه ابعاد اجتماعی و فرهنگی پیش‌نیازی برای قرار گرفتن در مسیر پیشرفت و توسعه به حساب می‌آید. توجه به این امر ضروری است که برای درک پدیده‌های اجتماعی لازم است که بینش کاملی از شرایط جامعه داشته باشیم تا بتوانیم برای اتخاذ تصمیمات درست در جامعه و توسعه آن قدم برداریم. تولید و ارائه شاخص‌های اجتماعی و فرهنگی به شناخت کامل مشکلات موجود در کشور کمک می‌نماید و با ارایه تصویری از وضعیت جامعه و تغییرات آن در ابعاد مختلف فرهنگی و اجتماعی به برنامه‌ریزان و تصمیم‌گیران کمک می‌نماید تا بتوانند راهکارهای مناسبی اتخاذ نمایند. در واقع می‌توان گفت: در عصر حاضر تحولات شتابان جامعه، شرایط اجتماعی و فرهنگی جوامع را نیز متأثر ساخته و برنامه‌ریزان و سیاست‌گذاران مربوطه را بیش از هر زمانی نیازمند اطلاعات آماری متقن و به‌هنگام نموده است. از این حیث، جمع‌آوری، رصد و انتشار شاخص‌های اجتماعی و فرهنگی در بازه‌های زمانی کوتاه مدت می‌تواند به سیاست‌گذاران و برنامه‌ریزان در جهت برنامه‌ریزی هدفمند و دقیق کمک نماید.

مرکز آمار ایران به عنوان مرجع رسمی انتشار آمارهای کشور، با توجه به خلأ موجود در زمینه آمارهای اجتماعی و فرهنگی کشور، با هدف رصد وضعیت اجتماعی و فرهنگی کشور از فصل بهار سال ۱۳۹۹ اقدام به تهیه و انتشار نشریه "گزارش وضعیت اجتماعی و فرهنگی ایران" نموده است. این نشریه حاوی آخرین اطلاعات فصلی و سالانه شاخص‌های جمعیت، آموزش، سلامت، اشتغال و بیکاری، آسیب‌های اجتماعی، زنان و خانواده، فرهنگ، رسانه و فضای مجازی و رفاه و تامین اجتماعی با تکیه بر اطلاعات فصلی است. نشریه مذکور از طریق سایت مرکز آمار ایران به آدرس www.amar.org.ir قابل دسترسی است و هر فصل به طور مستمر روزآمد خواهد شد.

در پایان مرکز آمار ایران بر خود لازم می‌داند از زحمات مسئولان و کارشناسان محترم دستگاه‌های اجرایی که آمارهای مورد نیاز برای انتشار این نشریه را در اختیار مرکز آمار ایران قرار می‌دهند، قدردانی نماید.

جواد حسین زاده

معاون رئیس سازمان برنامه و بودجه کشور و

رئیس مرکز آمار ایران

فهرست مندرجات

۱۳.....	۱ جمعیت.....
۲۹.....	۲ آموزش.....
۳۹.....	۳ سلامت.....
۴۵.....	۴ اشتغال و بیکاری.....
۵۵.....	۵ آسیب‌های اجتماعی.....
۶۹.....	۶ زنان و خانواده.....
۷۳.....	۷ فرهنگ.....
۸۸.....	۸ رسانه و فضای مجازی.....
۹۷.....	۹ رفاه و تامین اجتماعی.....

مرکز آمار ایران

فهرست جداول

- ۱-۱- پیش‌بینی جمعیت برحسب جنس و گروه‌های عمده سنی و به تفکیک مناطق جغرافیایی..... ۱۶
- ۱-۲- نسبت جنسی در بدو تولد، میزان ناخالص ولادت و تعداد ولادت‌های ثبت شده برحسب جنس و مناطق جغرافیایی..... ۱۷
- ۱-۳- تعداد ولادت‌های جاری ثبت شده برحسب گروه‌های سنی مادران و پدران..... ۱۸
- ۱-۴- نسبت جنسی در فوت‌های ثبت شده، میزان ناخالص فوت و تعداد فوت‌های ثبت شده برحسب جنس و مناطق جغرافیایی..... ۱۹
- ۱-۵- تعداد فوت‌های ثبت شده برحسب گروه‌های عمده سنی..... ۲۰
- ۱-۶- میانگین سنی فوت شدگان برحسب جنس و به تفکیک مناطق جغرافیایی..... ۲۰
- ۱-۷- تعداد ازدواج و طلاق ثبت شده و نسبت طلاق متاهلان..... ۲۱
- ۱-۸- میانگین سن مردان و زنان در ازدواج بار اول و میانگین اختلاف سن زوجین به تفکیک مناطق جغرافیایی..... ۲۲
- ۱-۹- میانگین طول مدت ازدواج قبل از اولین طلاق..... ۲۳
- ۱-۱۰- تعداد رویدادهای ازدواج برحسب سن مردان و زنان در زمان ازدواج..... ۲۳
- ۱-۱۱- تعداد رویدادهای طلاق برحسب سن مردان و زنان در زمان طلاق..... ۲۴
- ۱-۱۲- تعداد رویدادهای ازدواج برحسب اختلاف سن مردان و زنان..... ۲۵
- ۱-۱۳- تعداد رویدادهای طلاق برحسب اختلاف سن مردان و زنان^(۱)..... ۲۶
- ۱-۱۴- تعداد طلاق ثبت شده برحسب طول مدت ازدواج..... ۲۷
- ۱-۱۵- میانگین سنی پدران و مادران در ولادت‌های ثبت شده به تفکیک مناطق جغرافیایی..... ۲۸
- ۲-۱- نرخ باسودی جمعیت ۶ ساله و بیش‌تر برحسب جنس و مناطق جغرافیایی..... ۳۲
- ۲-۲- وضعیت دسترسی دانش‌آموزان به فضاهای آموزشی، پرورشی و ورزشی مدارس کشور..... ۳۲
- ۲-۳- توزیع دانش‌آموزان در مقاطع تحصیلی مختلف به تفکیک دولتی و غیردولتی..... ۳۳
- ۲-۴- نسبت دانش‌آموزان مدارس غیردولتی به کل دانش‌آموزان برحسب جنس..... ۳۳
- ۲-۵- نسبت دانش‌آموز به معلم در مدارس دولتی برحسب مقاطع تحصیلی..... ۳۳
- ۲-۶- پوشش ظاهری و واقعی تحصیلی دانش‌آموزان به تفکیک مقطع تحصیلی و جنس..... ۳۴
- ۲-۷- نرخ ترک تحصیل دانش‌آموزان به تفکیک مقطع تحصیلی و جنس..... ۳۵
- ۲-۸- تراکم دانش‌آموز در کلاس به تفکیک مقطع تحصیلی در مدارس دولتی و غیردولتی..... ۳۵
- ۲-۹- توزیع دانشجویان در گروه‌های مختلف تحصیلی..... ۳۵
- ۲-۱۰- توزیع دانش‌آموختگان در گروه‌های مختلف تحصیلی و مقاطع تحصیلی..... ۳۶
- ۳-۱- تعداد مرگ و میر کودکان زیر یک سال و بین یک تا پنج سال برحسب جنس..... ۴۲
- ۳-۲- نسبت مرگ و میر نوزادان، میزان مرگ و میر کودکان زیر یک سال و زیر پنج سال در هزار تولد زنده..... ۴۲
- ۳-۳- تعداد افراد ثبت شده جدید مبتلا به ایدز..... ۴۳
- ۳-۵- تعداد پزشکان و پیراپزشکان شاغل در دانشگاه‌های علوم پزشکی به تفکیک نوع تخصص..... ۴۳
- ۳-۶- نسبت پزشکان عمومی، متخصص، فوق تخصص و پرستار در ده هزار نفر جمعیت..... ۴۴
- ۴-۱- جمعیت برحسب وضع فعالیت اقتصادی برحسب جنس و به تفکیک مناطق جغرافیایی..... ۴۸
- ۴-۲- نسبت اشتغال و سهم اشتغال ناقص جمعیت ۱۵ ساله و بیش‌تر برحسب جنس و به تفکیک مناطق جغرافیایی..... ۴۹
- ۴-۳- نرخ مشارکت اقتصادی جمعیت ۱۵ ساله و بیش‌تر برحسب جنس و به تفکیک مناطق جغرافیایی..... ۴۹
- ۴-۴- سهم شاغلان بخش‌های عمده اقتصادی جمعیت ۱۵ ساله و بیش‌تر برحسب جنس..... ۵۰
- ۴-۵- نرخ بیکاری جمعیت فارغ‌التحصیل آموزش عالی برحسب جنس و به تفکیک مدرک تحصیلی..... ۵۰
- ۴-۶- نرخ بیکاری جمعیت ۱۵ ساله و بیش‌تر برحسب جنس و به تفکیک مناطق جغرافیایی..... ۵۱
- ۴-۷- نرخ بیکاری جمعیت ۱۸-۳۵ ساله به تفکیک جنس و مناطق جغرافیایی..... ۵۲

- ۴-۸- نرخ بیکاری جمعیت ۲۴-۱۵ ساله به تفکیک جنس و مناطق جغرافیایی ۵۳
- ۴-۹- سهم جمعیت دارای ساعت کار ۴۹ ساعت و بیشتر ۵۳
- ۴-۱۰- سهم جمعیت دارای بیش از یک شغل ۵۴
- ۵-۱- تعداد مراکز درمان اعتیاد تحت پوشش سازمان بهزیستی کشور و تعداد خدمات گیرندگان این مراکز ۵۸
- ۵-۲- تعداد خدمات گیرندگان مراکز کاهش آسیب اعتیاد تحت پوشش سازمان بهزیستی کشور ۵۸
- ۵-۳- تعداد خدمات گیرندگان مراکز آسیبهای اجتماعی از سازمان بهزیستی کشور به تفکیک نوع مرکز ۵۹
- ۵-۴- تعداد دستگیرشدگان مرتبط با انواع مواد مخدر ۵۹
- ۵-۵- تعداد افراد پذیرش شده در مراکز مجاز درمان و کاهش آسیب اعتیاد به مواد مخدر و روانگردان به تفکیک سازمان نظارت کننده ... ۶۰
- ۵-۶- تعداد مددجویان تحت پوشش سازمان بهزیستی کشور برحسب جنس و بعد خانوار ۶۰
- ۵-۷- تعداد مددجویان دارای پرونده اجتماعی در سازمان بهزیستی کشور برحسب نوع پرونده ۶۱
- ۵-۸- تعداد مددجویان کم‌توان در سازمان بهزیستی کشور برحسب جنس و نوع معلولیت ۶۱
- ۵-۹- تعداد مراجعان به مراکز مشاوره و مراکز صدای مشاور سازمان بهزیستی کشور ۶۱
- ۵-۱۰- تعداد مرگ و میرهای غیرطبیعی برحسب جنس و به تفکیک علت فوت ۶۲
- ۵-۱۱- تعداد مرگ و میرهای ناشی از حوادث کار برحسب جنس ۶۵
- ۵-۱۲- تعداد آسیب دیدگان شغلی در کارگاه‌های مشمول قانون کار ۶۵
- ۵-۱۳- تعداد معاینات بالینی برحسب جنس و به تفکیک موضوع ۶۶
- ۵-۱۴- تعداد موارد مراجعه (معاینات جسمانی) سقط درمانی و تعداد موارد صدور مجوز سقط درمان ۶۷
- ۶-۱- تعداد خانوارها و بعد خانوار به تفکیک مناطق جغرافیایی ۷۱
- ۶-۲- تعداد زنان سرپرست خانوار تحت پوشش سازمان بهزیستی کشور و کمیته امداد امام خمینی (ره) ۷۱
- ۶-۳- تعداد زنان شهری سرپرست خانوار تحت پوشش سازمان بهزیستی دارای بیمه تأمین اجتماعی ۷۱
- ۶-۴- شاخص‌های مربوط به باروری زنان ۷۲
- ۶-۵- تعداد مراکز تخصصی مشاوره ازدواج و خانواده ۷۲
- ۷-۱- تعداد و ظرفیت سالن‌های سینما و تعداد تماشاگران ۷۸
- ۷-۲- تعداد فیلم‌های سینمایی تولید و اکران شده ۷۸
- ۷-۳- ظرفیت تولید و اجرای نمایش و تعداد تماشاگران ۷۸
- ۷-۴- شمارگان و عناوین فیلم‌های عرضه شده در شبکه نمایش خانگی ۷۸
- ۷-۵- دفعات اجرای صحنه‌های موسیقی ۷۹
- ۷-۶- تعداد عناوین و شمارگان کتاب‌های منتشر شده و رسانه‌های چاپی ۷۹
- ۷-۷- ناشران برحسب جنس و وضع فعالیت ۷۹
- ۷-۸- تعداد کتابخانه‌های عمومی، نسخه کتاب‌های موجود در آن‌ها و تعداد کتابخانه‌های مساجد ۷۹
- ۷-۹- تعداد اعضا و مراجعان کتابخانه‌های عمومی و تعداد اعضای کتابخانه‌های مساجد ۸۰
- ۷-۱۰- تعداد مراکز فرهنگی، هنری ۸۰
- ۷-۱۱- تعداد شرکت‌کنندگان دوره‌های آموزشی قرآن و عترت و اعضای کانون‌های فرهنگی، هنری مساجد ۸۰
- ۷-۱۲- تعداد بازدیدکنندگان ایرانی و خارجی از موزه‌ها و اماکن فرهنگی، تاریخی کشور ۸۱
- ۷-۱۴- نفر شب اقامت سفرها با اقامت داخلی به تفکیک نوع اقامتگاه ۸۲
- ۷-۱۵- تعداد اماکن اقامتی کشور به تفکیک نوع محل اقامت، تعداد اتاق و تعداد تخت ۸۳
- ۷-۱۶- نرخ اشغال تخت، شب اقامت و متوسط اقامت اماکن اقامتی درجه‌بندی شده کل کشور به تفکیک نوع ۸۳
- ۷-۱۷- تعداد گردشگران ورودی و خروجی به تفکیک مرزهای کشور ۸۴
- ۷-۱۸- تعداد گردشگران ورودی به کشور به تفکیک ۱۰ کشور اول مبدأ ۸۵

- ۱۹-۷- وضعیت موجود فعالیت‌های آموزش صنایع دستی و هنرهای سنتی ۸۶
- ۲۰-۷- وضعیت صنایع دستی ۸۷
- ۱-۸- وضعیت خانوارها براساس دسترسی به رایانه در محل سکونت ۹۰
- ۲-۸- وضعیت خانوارها براساس دسترسی به اینترنت در محل سکونت ۹۰
- ۳-۸- مشترکین و خانوارهای با دسترسی به اینترنت پهن باند سیار به تفکیک مناطق جغرافیایی ۹۰
- ۴-۸- تعداد مشترکین و ضریب نفوذ تلفن ثابت، همراه و پهن باند ۹۱
- ۵-۸- تعداد عناوین رسانه‌های الکترونیک برخط به تفکیک خبرگزاری و غیر برخط به تفکیک زمینه انتشار ۹۲
- ۶-۸- میزان پخش برنامه‌های تلویزیونی به تفکیک محورهای اصلی ۹۳
- ۷-۸- میزان تولید برنامه‌های تلویزیونی و رادیویی به تفکیک رویکرد، موضوع و مخاطب ۹۴
- ۸-۸- فرهنگ رفتاری افراد ۱۵ ساله و بیشتر در خانوارها: سال ۱۳۹۹ ۹۵
- ۹-۸- متوسط زمان سپری شده در یک شبانه روز در فضای مجازی توسط جمعیت ۱۵ ساله و بیشتر به تفکیک گروه‌های فعالیت گذران وقت و فراوانی نسبی افراد شرکت کننده در هر گروه فعالیت گذران وقت در مناطق شهری کشور: پاییز ۱۳۹۹ ۹۵
- ۱-۹- متوسط هزینه و درآمد سالانه خانوار به تفکیک مناطق جغرافیایی ۱۰۱
- ۲-۹- ترکیب هزینه‌های سالانه یک خانوار به تفکیک مناطق جغرافیایی ۱۰۱
- ۳-۹- شاخص‌های توزیع درآمد در کشور ۱۰۱
- ۴-۹- نماگرهای شیوع و پوشش بیمه تامین اجتماعی ۱۰۲
- ۵-۹- تعداد بیمه شدگان اصلی و تبعی سازمان تامین اجتماعی برحسب جنس و به تفکیک نوع ۱۰۲
- ۶-۹- تعداد بیمه شدگان خاص سازمان تامین اجتماعی برحسب جنس و به تفکیک نوع ۱۰۴
- ۷-۹- تعداد مستمری‌بگیران اصلی و تبعی سازمان تامین اجتماعی برحسب نوع ۱۰۷
- ۸-۹- تعداد اعضای صندوق بیمه اجتماعی کشاورزان، روستائیان و عشایر برحسب جنس به تفکیک وضعیت بیمه ۱۰۸
- ۹-۹- مستمری‌بگیران صندوق بازنشستگی کشوری برحسب جنس و نوع بیمه ۱۰۹
- ۱۰-۹- نماگرهای پوشش و پشتیبانی صندوق بازنشستگی کشور ۱۱۰
- ۱۱-۹- افراد تحت پوشش سازمان بهزیستی برحسب جنس به تفکیک نوع معلولیت ۱۱۰
- ۱۲-۹- خانوارهای مددجوی دریافت کننده کمک هزینه مستمر از سازمان بهزیستی کشور ۱۱۱
- ۱۳-۹- سالمندان تحت پوشش سازمان بهزیستی کشور برحسب جنس ۱۱۱
- ۱۴-۹- تعداد مراکز ارائه دهنده خدمات سازمان بهزیستی کشور ۱۱۱
- ۱۵-۹- فرزندان تحت مراقبت سازمان بهزیستی کشور ۱۱۲
- ۱۶-۹- مددجویان معیشت‌بگیر مورد حمایت کمیته امداد امام خمینی (ره) برحسب جنس و به تفکیک گروه‌های جنسی ۱۱۳
- ۱۷-۹- مددجویان سالمند مورد حمایت کمیته امداد امام خمینی (ره) به تفکیک مناطق جغرافیایی ۱۱۳
- ۱۸-۹- خانوار زندانیان مورد حمایت کمیته امداد امام خمینی (ره) به تفکیک مناطق جغرافیایی ۱۱۳
- ۱۹-۹- تعداد خانوار مورد حمایت کمیته امداد امام خمینی (ره) برحسب علت ۱۱۴
- ۲۰-۹- محصلین مورد حمایت کمیته امداد امام خمینی (ره) به تفکیک مناطق جغرافیایی ۱۱۴
- ۲۱-۹- دانشجویان مورد حمایت کمیته امداد امام خمینی (ره) برحسب جنس ۱۱۴
- ۲۲-۹- کودکان زیر ۶ سال مشمول برنامه امنیت و تغذیه کمیته امداد امام خمینی (ره) ۱۱۴

فهرست نمودارها

- ۱-۱- پیش‌بینی جمعیت برحسب جنس..... ۱۶
- ۱-۲- پیش‌بینی جمعیت برحسب گروه‌های عمده سنی..... ۱۶
- ۱-۳- تعداد ازدواج و طلاق ثبت شده..... ۲۱
- ۱-۴- تعداد طلاق ثبت شده برحسب طول مدت ازدواج..... ۲۷
- ۲-۱- پوشش واقعی تحصیلی دانش‌آموزان به تفکیک مقطع تحصیلی و جنس..... ۳۴
- ۲-۲- توزیع دانشجویان در گروه‌های مختلف تحصیلی..... ۳۷
- ۲-۳- توزیع دانش‌آموختگان در گروه‌های مختلف تحصیلی..... ۳۷
- ۳-۱- تعداد مرگ و میر کودکان زیر یک سال و زیر پنج سال..... ۴۲
- ۳-۲- نسبت پزشکان عمومی، متخصص، فوق تخصص و پرستار در ده هزار نفر جمعیت..... ۴۴
- ۴-۱- نرخ بیکاری جمعیت ۱۵ ساله و بیش‌تر برحسب جنس و به تفکیک مناطق جغرافیایی..... ۵۱
- ۴-۲- نرخ بیکاری جمعیت ۱۸-۳۵ ساله به تفکیک مناطق جغرافیایی..... ۵۲
- ۴-۳- نرخ بیکاری جمعیت ۱۵-۲۴ ساله به تفکیک مناطق جغرافیایی..... ۵۴
- ۵-۱- تعداد دستگیرشدگان مرتبط با انواع مواد مخدر کشف شده به تفکیک نوع جرم..... ۶۰
- ۵-۲- تعداد مراجعان به مراکز مشاوره و مراکز صدای مشاور سازمان بهزیستی کشور..... ۶۲
- ۵-۳- تعداد معاینات بالینی نزاع و درگیری جسمانی..... ۶۷
- ۵-۴- تعداد موارد مراجعه سقط درمانی و موارد صدور مجوز سقط درمان..... ۶۸
- ۶-۱- بعد خانوارها به تفکیک مناطق جغرافیایی..... ۷۱
- ۶-۲- میانگین سن مادران در زمان تولد اولین فرزند به تفکیک مناطق جغرافیایی..... ۷۲
- ۷-۱- تعداد مراکز فرهنگی، هنری..... ۸۱
- ۷-۲- تعداد بازدیدکنندگان از موزه‌ها و اماکن فرهنگی، تاریخی..... ۸۲
- ۷-۳- تعداد گردشگران ورودی و خروجی به تفکیک مرزهای کشور..... ۸۴
- ۷-۴- نمودار وضعیت ارزش صادرات صنایع دستی (بدون احتساب زیورآلات سنتی و تجارت چمدانی)..... ۸۷
- ۸-۱- مشترکین پهن باند سیار..... ۹۲
- ۸-۲- میزان تولید برنامه‌های تلویزیونی و رادیویی به تفکیک موضوع بهار ۱۴۰۰..... ۹۳
- ۹-۱- ترکیب هزینه‌های خانوارهای شهری و روستایی..... ۱۰۴
- ۹-۲- تعداد بیمه شدگان اصلی و تبعی سازمان تامین اجتماعی..... ۱۰۷
- ۹-۳- خانوارهای مددجوی دریافت‌کننده کمک هزینه مستمر سازمان بهزیستی کشور..... ۱۱۲

جمعیت

تعاریف و مفاهیم

ازدواج: نوعی عقد و پیمان قانونی یا شرعی است که بین زن و مرد برای زندگی مشترک منعقد می‌شود و می‌تواند دائم یا موقت باشد.

ازدواج بار اول: تغییر وضع فرد از حالت هرگز ازدواج نکرده به حالت ازدواج کرده را ازدواج بار اول گویند.

پیش‌بینی جمعیت: برآورد جمعیت براساس جمعیت پایه سرشماری و تغییرات آن در سال‌های بعدی را پیش‌بینی جمعیت تعریف می‌کنند. برای انجام پیش‌بینی از روش «ترکیبی پیش‌بینی جمعیت» بهره گرفته شده است. در این روش که متداول‌ترین روش پیش‌بینی جمعیت می‌باشد براساس عملکرد مجموعه عوامل موثر بر تغییر و تحولات جمعیت یعنی باروری، مرگ و میر، مهاجرت و ترکیب سنی و جنسی جمعیت استفاده شده است.

ثبت جاری ولادت: آن دسته از رویدادهای تولدی است که در سال رخداد به ثبت رسیده است.

جمعیت (جامعه مورد سرشماری): اعضای همه خانوارهای معمولی ساکن، موسسه‌ای و گروهی که اقامتگاه معمولی آنان در زمان سرشماری در ایران قرار دارد و نیز اعضای تمامی خانوارهای معمولی غیرساکن کشور، جامعه مورد سرشماری را تشکیل می‌دهند. اعضای هیئت‌های سیاسی و سفارتخانه‌های خارجی در ایران و افراد خانوار آنان جزو جامعه مورد سرشماری محسوب نمی‌شوند، اما ایرانیان عضو هیئت‌های سیاسی و سفارتخانه‌های ایران در خارج از کشور و افراد خانوار آنان، جزو جامعه مورد سرشماری به حساب می‌آیند.

جمعیت ساکن در نقاط شهری: منظور از جمعیت ساکن در نقاط شهری در هر یک از محدوده‌های بخش، شهرستان، استان یا کشور، جمعیت تمامی شهرهایی است که در همان محدوده قرار دارد و جمعیت هر شهر، عبارت است از مجموع تعداد اعضای همه خانوارهای معمولی ساکن، موسسه‌ای و گروهی که اقامتگاه معمولی آنان در زمان سرشماری در آن شهر واقع است.

جمعیت ساکن در نقاط روستایی: منظور از جمعیت ساکن در نقاط روستایی در هر یک از محدوده‌های دهستان، بخش، شهرستان، استان یا کشور، جمعیت تمامی آبادی‌هایی است که در همان محدوده قرار دارد و جمعیت هر آبادی، عبارت است از مجموع تعداد اعضای همه خانوارهای معمولی ساکن، موسسه‌ای و گروهی که اقامتگاه معمولی آنان در زمان سرشماری در آن آبادی واقع است.

سالمنده: فردی است که سن کامل وی شصت سال تمام یا بیش‌تر باشد.

سن: منظور از سن، تعداد سال‌های کاملی است که از زمان تولد فرد گذشته است.

طلاق: از بین رفتن یا برهم زدن قانونی رابطه زوجیت در ازدواج دائم است.

طول مدت ازدواج: تعداد سال‌های کاملی که از زمان رخداد رویداد ازدواج گذشته است.

علت مرگ: عاملی که به طور مستقیم و بلافاصله و یا بعد از ایجاد زنجیره‌ای از تغییرات، منجر به توقف غیرقابل برگشت اعمال حیاتی گردد. در صورتی که فوت با گواهی پزشکی ثبت شود، علت مرگ نیز براساس علت مندرج در آن ثبت می‌گردد و در غیر این صورت مطابق اظهار اعلام کننده ثبت خواهد شد.

فوت (مرگ): از بین رفتن دائمی همه علائم حیاتی که هر زمانی بعد از تولد زنده رخ دهد (توقف کارکردهای حیاتی پس از تولد بدون امکان احیا)

فوت جاری ثبت شده: منظور فوتی است که در همان سال وقوع فوت، ثبت شود.

گروه‌های عمده سنی جمعیت: منظور سه گروه عمده سنی؛ کودکان (جمعیت ۰-۱۴ ساله)، بزرگسالان (جمعیت ۶۴ - ۱۵ ساله) و سالخوردگان (۶۵ ساله و بیش‌تر) است.

میزان ناخالص ولادت: حاصل تقسیم تعداد ولادت‌های رخ داده در یک بازه یکساله معین به جمعیت متوسط همان سال و جامعه (جمعیت در میانه همان بازه)، که در عدد ۱۰۰۰ ضرب می‌شود.

مرگ شهری و روستایی: برحسب مکان جغرافیایی (شهر/روستای) آخرین محل سکونت دائم فرد متوفی تعیین می‌شود.

مرگ کودکان زیر پنج سال: عبارت است از مرگ خروجی زنده حاملگی در فاصله تولد تا کامل شدن ۵۹ ماه و ۲۹ روزگی.

مرگ کودکان زیر یک سال: عبارت است از مرگ خروجی زنده حاملگی در فاصله تولد تا کامل شدن ۱۱ ماه و ۲۹ روزگی.

میزان ناخالص مرگ: حاصل تقسیم تعداد رویدادهای مرگ رخ داده در یک بازه یکساله معین به جمعیت متوسط همان سال و جامعه (جمعیت در میانه همان بازه)، که در عدد ۱۰۰۰ ضرب می‌شود.

میزان طلاق متأهلان: از حاصل ضرب تعداد طلاق رخ داده در ۱۲ ماه منتهی به بازه مورد نظر، تقسیم بر جمعیت زنان متأهل در میانه همان بازه زمانی، در ۱۰۰۰ بدست می‌آید.

نسبت جنسی جمعیت: از نظر جنسی جمعیت به دو گروه مرد و زن تفکیک می‌شود. از این رو، در تحلیل جمعیت هر فرد اعم از کوچک و بزرگ یا جزء گروه مردان است یا به گروه زنان تعلق دارد.

نسبت شهرنشینی: نسبت جمعیت ساکن در شهرها به کل جمعیت کشور می‌باشد که گاهی آن را میزان شهرنشینی گویند. این شاخص نسبت جمعیت ساکن در مراکز شهری یک کشور یا منطقه را در یک مقطع زمانی معین به کل جمعیت همان کشور یا منطقه در همان مقطع زمانی نشان می‌دهد.

نسبت جنسی در ولادت: عبارت است از حاصل تقسیم تعداد تولدهای زنده ثبت شده نوزادان پسر در یک سال بر تعداد تولدهای زنده ثبت شده نوزادان دختر در همان سال، که در عدد ۱۰۰ ضرب می‌شود.

ولادت شهری و روستایی: برحسب مکان جغرافیایی (شهر/روستای) محل سکونت والدین و در صورت مشخص نبودن یکی از والدین، محل سکونت هر کدام از آنها که رویداد را اعلام کرده‌اند، تعیین می‌شود و در غیر این صورت بر مبنای آدرس سایر اعلام کنندگان (اعم از اشخاص حقیقی یا حقوقی) مشخص می‌گردد.

گزیده اطلاعات:




براساس نتایج سرشماری نفوس و مسکن سال ۱۳۹۵ و پیش‌بینی‌های جمعیتی متکی بر آن، جمعیت کشور از ۸۱۰۷۰ هزار نفر در سال ۱۳۹۶ به ۸۴۹۷۱ هزار نفر در سال ۱۴۰۰ افزایش یافته است. در طی دوره مورد بررسی نسبت جنسی در بدو تولد از ۱۰۶/۱ در سال ۱۳۹۶ به ۱۰۶/۴ در سال ۱۳۹۹ افزایش یافته است. نسبت جنسی در بدو تولد در بهار ۱۴۰۰ رقم ۱۰۶/۴ بوده است که نسبت به فصل زمستان ۱۳۹۹، ۰/۶ واحد کاهش داشته است.

تعداد ولادت‌های ثبت شده از ۱۴۸۷۹۱۳ نفر در سال ۱۳۹۶ به ۱۱۱۴۱۲۸ نفر در سال ۱۳۹۹ رسیده است که نشان دهنده روندی نزولی می‌باشد. الگوی کاهشی فرزندآوری در هر دو مناطق شهری و روستایی تکرار شده است. در فصل بهار ۱۴۰۰ تعداد ولادت‌های ثبت شده به ۲۶۹۷۴۸ نفر رسیده است که در مقایسه با فصل زمستان ۱۳۹۹ تعداد ۱۲۷۴۴ نفر افزایش و نسبت به فصل مشابه سال قبل تعداد ۱۰۸۱۶ نفر کاهش یافته است.



تعداد فوت‌های ثبت شده براساس داده‌های ثبت احوال کشور از ۳۷۶۷۳۱ نفر در سال ۱۳۹۶ به ۳۹۵۲۳۱ نفر در سال ۱۳۹۸ افزایش یافته است. در دوره مذکور این رقم در مردان از ۲۱۰۶۹۱ به ۲۲۳۹۷۶ نفر و در زنان از ۱۶۵۹۸۷ نفر به ۱۷۱۲۵۵ نفر رسیده است. در تابستان ۱۳۹۹ تعداد فوت شدگان ثبت شده برابر ۱۳۰۸۷۹ نفر بوده است که از این تعداد ۷۳۹۷۰ نفر آن‌ها را مردان و ۵۶۹۰۹ نفر را زنان تشکیل می‌دهند. میانگین سنی فوت شدگان از ۶۳/۸ در سال ۱۳۹۶ به ۶۵/۳ در سال ۱۳۹۸ رسیده است. میانگین سن مردان فوت شده در سال ۱۳۹۶، ۶۲/۵ و زنان ۶۵/۴ بوده است که این اعداد به ترتیب به ۶۴/۷ و ۶۸/۳ در سال ۱۳۹۸ رسیده است.



تعداد رویداد ازدواج و طلاق در بهار ۱۴۰۰ به ترتیب برابر ۱۵۸۹۹۲ و ۴۱۷۵۷ مورد بوده است که نسبت به زمستان ۱۳۹۹ به ترتیب ۱۷/۰ درصد افزایش و ۱۹/۸ درصد کاهش و نسبت به فصل مشابه سال قبل به ترتیب ۲۳/۶ و ۱۶/۴ درصد افزایش یافته است.



به طور کلی، میانگین سن در اولین ازدواج در مناطق شهری همواره بالاتر از مناطق روستایی بوده است. در بهار ۱۴۰۰ در کل کشور میانگین سن در اولین ازدواج در مردان ۲۷/۶ سال و در زنان ۲۳/۲ سال بوده است. همچنین میانگین سن در زمان ازدواج برای بهار ۱۴۰۰ در مردان ۲۹/۷ سال و در زنان ۲۴/۶ بوده است.

در بهار ۱۴۰۰ به ترتیب ازدواج تعداد ۶ مورد پسر زیر ۱۵ سال و ۹۷۵۳ مورد ازدواج دختر ۱۰ تا ۱۴ سال ثبت شده است. بیشترین ازدواج در مردان در بازه سنی ۲۹-۲۰ سال و برابر ۹۴۴۴۲ مورد بوده است این رقم در بین زنان در بازه سنی ۲۹-۲۰ سال و برابر ۶۸۴۰۰ مورد بوده است.



در بهار ۱۴۰۰ بیشترین رویداد طلاق در مردان در بازه سنی ۳۹ - ۳۰ ساله و برابر ۱۸۴۰۴ مورد و در زنان نیز بیشترین رویداد طلاق در همین بازه سنی و برابر ۱۵۵۶۵ مورد بوده است. در فصل بهار ۱۴۰۰ به ترتیب تعداد ۱۴۷ و ۳۰۴۴ مورد طلاق مردان و زنان در بازه سنی ۱۹ - ۱۵ ساله و تعداد ۱۷۲ مورد طلاق دختران در بازه سنی ۱۴ - ۱۰ ساله ثبت شده است.



۱-۱- پیش‌بینی جمعیت برحسب جنس و گروه‌های عمده سنی و به تفکیک مناطق جغرافیایی (هزار نفر)

مناطق جغرافیایی			گروه‌های سنی			جنس			جمع	سال
نسبت شهرنشینی	روستایی	شهری	۶۵ سال و بیش‌تر	۶۴-۱۵ سال	۱۴-۰ سال	نسبت جنسی	زن	مرد		
۷۴٫۴	۲۰۷۸۹	۶۰۲۸۱	۴۹۷۸	۵۶۳۸۲	۱۹۷۱۰	۱۰۲/۶	۴۰۰۲۲	۴۱۰۴۹	۸۱۰۷۰	سال ۱۳۹۶
۷۴٫۷	۲۰۷۵۴	۶۱۳۲۹	۵۱۱۶	۵۶۸۹۰	۲۰۰۷۸	۱۰۲/۴	۴۰۵۴۶	۴۱۵۳۸	۸۲۰۸۴	سال ۱۳۹۷
۷۵٫۱	۲۰۷۰۸	۶۲۳۶۷	۵۲۸۲	۵۷۳۹۲	۲۰۴۰۰	۱۰۲/۳	۴۱۰۵۷	۴۲۰۱۸	۸۳۰۷۵	سال ۱۳۹۸
۷۵٫۴	۲۰۶۴۸	۶۳۳۹۰	۵۴۷۵	۵۷۸۸۸	۲۰۶۷۳	۱۰۲/۲	۴۱۵۵۳	۴۲۴۸۴	۸۴۰۳۸	سال ۱۳۹۹
۷۵٫۸	۲۰۵۷۵	۶۴۳۹۷	۵۶۹۳	۵۸۳۸۶	۲۰۸۹۲	۱۰۲/۱	۴۲۰۳۴	۴۲۹۳۷	۸۴۹۷۱	سال ۱۴۰۰

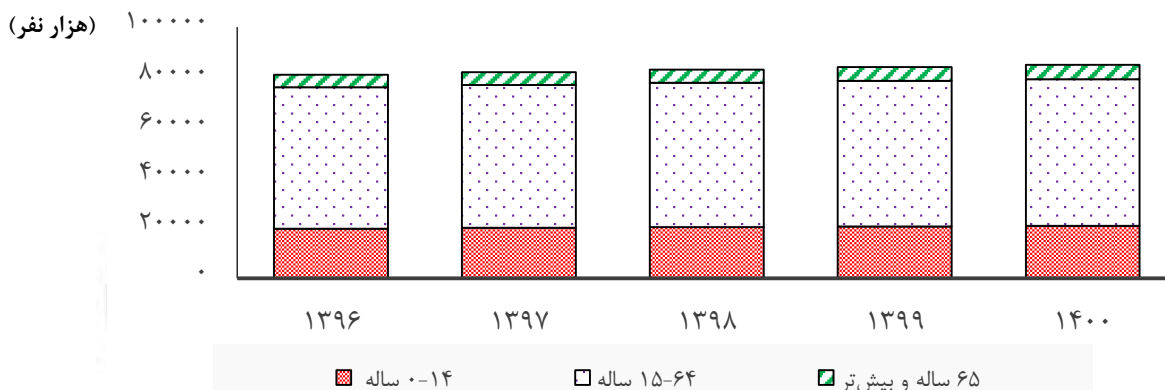
ماخذ: مرکز آمار ایران، دفتر جمعیت، نیروی کار و سرشماری.

۱-۱- پیش‌بینی جمعیت برحسب جنس



مینا: جدول ۱-۱

۱-۲- پیش‌بینی جمعیت برحسب گروه‌های عمده سنی



مینا: جدول ۱-۱

۱-۲- نسبت جنسی در بدو تولد، میزان ناخالص ولادت و تعداد ولادتهای ثبت شده برحسب جنس و مناطق جغرافیایی

تعداد ولادتهای ثبت شده									میزان ناخالص ولادت	نسبت جنسی در بدو تولد			شرح
روستایی			شهری			دختر	پسر	جمع		روستایی	شهری	جمع	
دختر	پسر	جمع	دختر	پسر	جمع								
۱۶۷۳۳۶	۱۷۷۰۲۹	۳۴۴۳۶۵	۵۵۴۴۴۷	۵۸۹۱۱۱	۱۱۴۳۵۵۸	۷۲۱۷۷۳	۷۶۶۱۴۰	۱۴۸۷۹۱۳	۱۸/۸	۱۰۵/۸	۱۰۶/۳	۱۰۶/۱	سال ۱۳۹۶.....
۱۵۴۸۹۹	۱۶۳۶۹۵	۳۱۸۵۹۴	۵۰۷۵۵۳	۵۴۰۳۷۲	۱۰۴۷۹۲۵	۶۶۲۴۵۲	۷۰۴۰۶۷	۱۳۶۶۵۱۹	۱۷/۰	۱۰۵/۷	۱۰۶/۵	۱۰۶/۳	سال ۱۳۹۷.....
۱۳۹۸۲۷	۱۴۸۶۱۱	۲۸۸۴۳۸	۴۳۹۸۲۲	۴۶۷۸۷۲	۹۰۷۶۹۴	۵۷۹۶۴۹	۶۱۶۴۸۳	۱۱۹۶۱۳۲	۱۴/۸	۱۰۶/۴	۱۰۶/۳	۱۰۶/۴	سال ۱۳۹۸.....
۱۳۳۷۳۵	۱۴۲۷۵۲	۲۷۶۴۸۷	۴۰۵۱۹۸	۴۳۳۳۸۸	۸۳۷۵۸۶	۵۳۸۹۵۹	۵۷۵۱۶۹	۱۱۱۴۱۲۸	۱۳/۶	۱۰۶/۹	۱۰۷/۳	۱۰۶/۴	سال ۱۳۹۹.....
۳۴۷۸۱	۳۷۰۷۹	۷۱۸۶۰	۱۰۹۷۱۸	۱۱۷۸۱۲	۲۲۷۵۳۰	۱۴۴۴۹۹	۱۵۴۸۹۰	۲۹۹۳۸۹	۱۶/۴	۱۰۶/۶	۱۰۷/۴	۱۰۷/۲	بهار ۱۳۹۸.....
۳۵۸۷۳	۳۸۱۳۸	۷۴۰۱۱	۱۱۷۰۱۰	۱۲۴۱۴۸	۲۴۱۱۵۸	۱۵۲۸۸۱	۱۶۲۲۸۶	۳۱۵۱۶۷	۱۵/۸	۱۰۶/۳	۱۰۶/۱	۱۰۶/۲	تابستان ۱۳۹۸.....
۳۵۱۲۷	۳۷۱۸۲	۷۲۳۰۹	۱۰۹۹۳۲	۱۱۶۵۵۳	۲۲۶۴۸۵	۱۴۵۰۵۹	۱۵۳۷۳۴	۲۹۸۷۹۳	۱۵/۳	۱۰۵/۹	۱۰۶/۰	۱۰۶/۰	پاییز ۱۳۹۸.....
۳۴۰۴۶	۳۶۲۱۲	۷۰۲۵۸	۱۰۳۱۶۲	۱۰۹۳۵۹	۲۱۲۵۲۱	۱۳۷۲۱۰	۱۴۵۵۷۳	۲۸۲۷۸۳	۱۴/۸	۱۰۶/۴	۱۰۶/۰	۱۰۶/۱	زمستان ۱۳۹۸.....
۳۳۸۴۹	۳۶۰۱۷	۶۹۸۶۶	۱۰۱۹۳۹	۱۰۸۷۵۹	۲۱۰۶۹۸	۱۳۵۷۸۸	۱۴۴۷۷۶	۲۸۰۵۶۴	۱۴/۵	۱۰۶/۴	۱۰۶/۷	۱۰۶/۶	بهار ۱۳۹۹.....
۳۵۰۵۶	۳۷۴۶۵	۷۲۵۲۱	۱۰۹۷۵۵	۱۱۷۷۸۳	۲۲۷۵۳۸	۱۴۴۸۱۱	۱۵۵۲۴۸	۳۰۰۰۵۹	۱۴/۳	۱۰۶/۹	۱۰۷/۳	۱۰۷/۲	تابستان ۱۳۹۹.....
۳۳۶۲۸	۳۵۴۸۱	۶۹۱۰۹	۱۰۰۵۶۴	۱۰۶۸۵۵	۲۰۷۴۱۹	۱۳۴۱۹۲	۱۴۲۳۳۶	۲۷۶۵۲۸	۱۴/۰	۱۰۵/۵	۱۰۶/۳	۱۰۶/۱	پاییز ۱۳۹۹.....
۳۱۴۷۲	۳۴۱۰۲	۶۵۵۷۴	۹۲۶۹۹	۹۸۷۳۱	۱۹۱۴۳۰	۱۲۴۱۷۱	۱۳۲۸۳۳	۲۵۷۰۰۴	۱۳/۶	۱۰۸/۴	۱۰۶/۵	۱۰۷/۰	زمستان ۱۳۹۹.....
۳۲۰۵۶	۳۳۹۸۷	۶۶۰۴۳	۹۸۶۵۹	۱۰۵۰۴۶	۲۰۳۷۰۵	۱۳۰۷۱۵	۱۳۹۰۳۳	۲۶۹۷۴۸	۱۰/۰	۱۰۶/۰	۱۰۶/۵	۱۰۶/۴	بهار ۱۴۰۰.....

(۱) به دلیل تغییر در شیوه محاسبه میزانهای ۱۲ ماهه منتهی به هر ماه پیش از نهایی شدن محاسبات امکان ارائه این میزانها به صورت ماهیانه یا فصلی وجود ندارد.
ماخذ: سازمان ثبت احوال کشور.

۳-۱- تعداد ولادت‌های جاری ثبت شده برحسب گروه‌های سنی مادران و پدران

ولادت‌های جاری ثبت شده برحسب گروه سنی مادران										شرح
نامشخص	۴۹ ساله و بیشتر	۴۵-۴۹ ساله	۴۰-۴۴ ساله	۳۵-۳۹ ساله	۳۰-۳۴ ساله	۲۵-۲۹ ساله	۲۰-۲۴ ساله	۱۵-۱۹ ساله	کمتر از ۱۵ سال	
۹۰۴۳	۳۱۵	۳۱۹۵	۴۴۵۰۶	۱۹۷۴۴۷	۳۹۱۷۳۹	۴۲۹۳۷۷	۲۸۴۷۵۴	۸۸۳۶۱	۱۵۳۴	سال ۱۳۹۶
۸۵۸۵	۳۴۵	۳۴۱۶	۴۴۰۶۸	۱۹۰۸۲۴	۳۶۲۳۳۶	۳۸۵۷۹۰	۲۵۵۶۵۶	۸۲۴۴۰	۱۵۰۲	سال ۱۳۹۷
۷۸۰۴	۲۸۵	۳۲۰۱	۴۲۵۹۴	۱۷۴۵۹۲	۳۱۵۲۷۹	۳۲۶۱۵۳	۲۲۲۰۱۳	۷۳۶۱۰	۱۳۹۱	سال ۱۳۹۸
۷۴۶۸	۳۰۹	۳۰۸۵	۴۳۱۱۹	۱۷۲۷۳۷	۲۹۷۴۶۶	۲۹۳۷۵۸	۲۰۰۳۹۰	۶۶۸۸۷	۱۳۴۶	سال ۱۳۹۹
۱۷۶۵	۸۷	۷۳۹	۹۵۶۴	۴۰۰۹۶	۷۵۸۱۷	۷۹۹۹۴	۵۴۲۸۷	۱۸۰۴۶	۳۴۸	بهار ۱۳۹۸
۲۰۲۸	۶۹	۸۲۸	۱۱۱۸۸	۴۶۴۸۳	۸۴۵۰۷	۸۷۵۵۰	۵۸۸۳۶	۱۹۴۱۲	۳۷۰	تابستان ۱۳۹۸
۲۰۱۶	۶۴	۸۴۱	۱۱۳۱۴	۴۵۶۰۵	۷۹۱۸۳	۸۱۶۲۶	۵۵۹۲۳	۱۸۲۸۸	۳۲۸	پاییز ۱۳۹۸
۱۹۹۵	۶۵	۷۹۳	۱۰۵۲۸	۴۲۴۰۸	۷۵۷۷۲	۷۶۹۸۳	۵۲۹۶۷	۱۷۸۶۴	۳۴۵	زمستان ۱۳۹۸
۱۶۵۰	۸۲	۷۳۶	۹۷۶۲	۴۰۰۸۱	۷۱۷۷۵	۷۲۰۸۵	۴۹۷۹۷	۱۶۵۶۸	۳۴۶	بهار ۱۳۹۹
۲۰۷۰	۸۳	۸۳۲	۱۱۵۵۶	۴۷۱۹۲	۸۲۶۲۱	۸۰۲۴۳	۵۳۶۸۸	۱۷۸۲۳	۳۶۴	تابستان ۱۳۹۹
۱۹۷۲	۸۵	۷۸۹	۱۱۲۷۰	۴۴۸۰۰	۷۴۰۵۸	۷۳۶۷۶	۵۰۲۵۰	۱۶۸۷۰	۳۶۴	پاییز ۱۳۹۹
۱۸۱۵	۵۹	۷۲۸	۱۰۵۲۸	۴۰۶۷۱	۶۹۰۱۷	۶۷۷۵۸	۴۶۶۵۲	۱۵۶۲۵	۲۷۲	زمستان ۱۳۹۹
۱۵۰۷	۱۰۳	۷۷۲	۱۰۳۴۸	۴۰۶۵۷	۶۹۰۴۷	۶۶۷۳۱	۴۶۰۷۵	۱۵۳۵۵	۲۹۳	بهار ۱۴۰۰

ولادت‌های جاری ثبت شده برحسب گروه سنی پدران										شرح
نامشخص	۴۹ ساله و بیشتر	۴۵-۴۹ ساله	۴۰-۴۴ ساله	۳۵-۳۹ ساله	۳۰-۳۴ ساله	۲۵-۲۹ ساله	۲۰-۲۴ ساله	۱۵-۱۹ ساله	کمتر از ۱۵ سال	
۳۴۸	۱۷۹۱۳	۴۵۴۵۰	۱۴۲۳۱۱	۳۲۳۴۲۳	۴۸۰۹۹۲	۳۴۷۵۳۸	۸۷۹۲۵	۴۳۵۸	۱۳	سال ۱۳۹۶
۴۳۵	۱۷۰۲۲	۴۳۰۶۷	۱۳۵۰۸۷	۳۰۸۵۸۰	۴۴۲۳۲۱	۳۰۷۸۱۳	۷۶۸۴۸	۳۷۷۵	۱۴	سال ۱۳۹۷
۳۶۷	۱۵۷۰۲	۳۹۰۸۸	۱۲۱۸۷۹	۲۷۷۴۰۹	۳۸۵۱۹۲	۲۵۸۵۰۹	۶۵۴۷۵	۳۲۹۰	۱۱	سال ۱۳۹۸
۳۳۸	۱۵۰۱۸	۳۷۵۳۳	۱۲۰۸۶۱	۲۷۱۱۱۰	۳۵۶۵۷۶	۲۲۵۰۹۳	۵۷۱۴۳	۲۸۸۸	۵	سال ۱۳۹۹
۹۱	۳۶۶۱	۸۸۶۲	۲۷۷۷۲	۶۵۴۴۱	۹۴۰۳۸	۶۳۹۱۷	۱۶۱۵۴	۸۰۲	۵	بهار ۱۳۹۸
۶۸	۴۰۴۸	۱۰۴۷۷	۳۲۴۷۵	۷۴۱۰۱	۱۰۳۰۱۱	۶۸۸۱۷	۱۷۳۹۸	۸۷۴	۲	تابستان ۱۳۹۸
۶۶	۴۱۴۸	۱۰۳۰۱	۳۲۰۱۸	۷۱۰۸۶	۹۵۸۶۷	۶۴۷۶۹	۱۶۱۲۴	۸۰۶	۳	پاییز ۱۳۹۸
۱۴۲	۳۸۴۵	۹۴۴۸	۲۹۶۱۴	۶۶۷۸۱	۹۲۲۷۶	۶۱۰۰۶	۱۵۷۹۹	۸۰۸	۱	زمستان ۱۳۹۸
۵۰	۳۴۶۵	۸۶۲۲	۲۷۹۹۰	۶۳۷۶۲	۸۷۵۶۵	۵۶۴۴۶	۱۴۲۶۹	۷۱۳	۰	بهار ۱۳۹۹
۱۰۹	۳۹۸۵	۱۰۲۴۷	۳۳۰۷۴	۷۴۷۸۹	۹۷۵۶۶	۶۰۶۷۷	۱۵۲۶۵	۷۵۹	۱	تابستان ۱۳۹۹
۶۵	۳۹۳۲	۹۸۸۳	۳۱۲۶۷	۶۸۹۶۷	۸۸۷۰۰	۵۶۰۸۱	۱۴۵۰۷	۷۳۱	۱	پاییز ۱۳۹۹
۱۴۱	۳۶۳۸	۸۷۷۹	۲۸۵۳۶	۶۳۵۹۴	۸۲۷۵۳	۵۱۹۰۰	۱۳۰۹۶	۶۸۵	۳	زمستان ۱۳۹۹
۳۲	۳۳۵۷	۸۵۲۴	۲۸۳۲۰	۶۴۳۸۲	۸۲۹۷۳	۴۹۸۵۷	۱۲۷۶۸	۶۷۴	۱	بهار ۱۴۰۰

ماخذ: سازمان ثبت احوال کشور.

۴-۱- نسبت جنسی در فوت‌های ثبت شده، میزان ناخالص فوت و تعداد فوت‌های ثبت شده بر حسب جنس و مناطق جغرافیایی^(۱)

دوره	نسبت جنسی در فوت‌های ثبت شده			میزان ناخالص فوت	تعداد فوت‌های ثبت شده								
	ثابت شده				جمع	دختر	پسر	شهری		روستایی			
	جمع	روستایی	شهری					جمع	دختر	پسر	جمع	دختر	پسر
سال ۱۳۹۶.....	۱۲۶/۹	۱۲۲/۱	۱۲۸/۷	۴/۸	۳۷۶۷۳۱	۱۶۵۹۸۷	۲۱۰۶۹۱	۲۷۸۴۴۸	۱۲۱۷۵۶	۱۵۶۶۹۲	۹۸۲۳۰	۴۴۲۳۱	۵۳۹۹۹
سال ۱۳۹۷.....	۱۲۷/۷	۱۲۱/۳	۱۳۰/۰	۴/۷	۳۷۶۹۲۹	۱۶۵۵۷۲	۲۱۱۳۵۷	۲۷۹۲۴۹	۱۲۱۴۳۴	۱۵۷۸۱۵	۹۷۶۸۰	۴۴۱۳۸	۵۳۵۴۲
سال ۱۳۹۸.....	۱۳۰/۸	۱۲۴/۱	۱۳۳/۱	۴/۹	۳۹۵۲۳۱	۱۷۱۲۵۵	۲۲۳۹۷۶	۲۹۵۵۸۷	۱۲۶۷۸۲	۱۶۸۸۰۵	۹۹۶۴۴	۴۴۴۷۳	۵۵۱۷۱
سال ۱۳۹۹.....
بهار ۱۳۹۸.....	۱۳۱/۲	۱۲۵/۹	۱۳۳/۱	۴/۶	۹۱۷۳۹	۳۹۶۷۴	۵۲۰۶۵	۶۸۴۲۱	۲۹۳۵۲	۳۹۰۶۹	۲۳۳۱۸	۱۰۳۲۲	۱۲۹۹۶
تابستان ۱۳۹۸..	۱۳۲/۳	۱۲۶/۹	۱۳۴/۲	۴/۷	۹۴۳۹۸	۴۰۶۳۳	۵۳۷۶۵	۷۰۳۱۹	۳۰۰۲۱	۴۰۲۹۸	۲۴۰۷۹	۱۰۶۱۲	۱۳۴۶۷
پاییز ۱۳۹۸.....	۱۳۰/۶	۱۲۳/۶	۱۳۳/۱	۴/۸	۱۰۳۳۴۲	۴۴۸۰۷	۵۸۵۳۵	۷۷۲۶۴	۳۳۱۴۶	۴۴۱۱۸	۲۶۰۷۸	۱۱۶۶۱	۱۴۴۱۷
زمستان ۱۳۹۸..	۱۲۹/۲	۱۲۰/۳	۱۳۲/۳	۴/۹	۱۰۵۷۵۲	۴۶۱۴۱	۵۹۶۱۱	۷۹۵۸۳	۳۴۲۶۳	۴۵۳۲۰	۲۶۱۶۹	۱۱۸۷۸	۱۴۲۹۱
بهار ۱۳۹۹.....	۱۳۳/۲	۱۲۴/۸	۱۳۶/۰	۵/۱	۱۱۰۳۵۰	۴۷۳۲۹	۶۳۰۲۱	۸۳۶۲۱	۳۵۴۳۸	۴۸۱۸۳	۲۶۷۲۹	۱۱۸۹۱	۱۴۸۳۸
تابستان ۱۳۹۹.....	۱۳۰/۰	۱۲۰/۴	۱۳۳/۲	۵/۵	۱۳۰۸۷۹	۵۶۹۰۹	۷۳۹۷۰	۹۹۱۹۸	۴۲۵۳۲	۵۶۶۶۶	۳۱۶۸۱	۱۴۳۷۷	۱۷۳۰۴
پاییز ۱۳۹۹.....
زمستان ۱۳۹۹.....
بهار ۱۴۰۰.....

(۱) علت اختلاف سرجمع ستون‌های زن و مرد با تعداد کل اسناد فوت به دلیل وجود مقادیر نامشخص یا ثبت ویژه مرگ‌های معوقه‌ای است که فاقد تاریخ رخداد بوده است. ماخذ: سازمان ثبت احوال کشور.

۵-۱- تعداد فوت‌های ثبت شده برحسب گروه‌های عمده سنی^(۱)

فوت‌های ثبت شده برحسب گروه‌های عمده سنی					شرح	
سال‌مندان			۱۵-۶۴ ساله	کمتر از ۱۴ ساله		
نامشخص	۸۵ ساله و بیشتر	۷۵-۸۴ ساله			۶۵-۷۴ ساله	
۶۶۴۲	۷۶۰۰۳	۸۹۸۴۸	۵۹۸۳۸	۱۲۰۳۳۶	۲۴۰۶۴	سال ۱۳۹۶
۵۱۳۱	۸۰۰۲۷	۸۸۲۷۵	۶۲۳۸۰	۱۱۹۸۶۸	۲۱۵۶۴	سال ۱۳۹۷
۳۹۱۱	۸۴۷۰۳	۹۰۴۰۶	۶۷۶۷۷	۱۲۷۶۷۱	۲۰۹۵۱	سال ۱۳۹۸
...	سال ۱۳۹۹
۹۶۸	۱۹۵۵۶	۲۱۰۵۸	۱۵۴۸۹	۲۹۷۲۰	۴۹۵۹	بهار ۱۳۹۸
۱۰۳۷	۱۹۷۴۴	۲۱۲۷۳	۱۵۷۷۸	۳۱۱۸۳	۵۴۰۲	تابستان ۱۳۹۸
۱۰۱۹	۲۱۹۶۵	۲۳۵۵۴	۱۷۸۷۸	۳۳۴۷۲	۵۴۷۶	پاییز ۱۳۹۸
۸۶۱	۲۳۴۴۳	۲۴۵۱۷	۱۸۵۳۵	۳۳۳۰۵	۵۱۱۴	زمستان ۱۳۹۸
۱۰۷۳	۲۳۲۹۱	۲۵۹۳۷	۲۰۱۸۱	۳۵۶۴۱	۴۲۶۰	بهار ۱۳۹۹
۹۸۳	۲۶۷۹۷	۳۰۷۷۱	۲۴۹۹۶	۴۲۲۸۷	۵۴۲۸	تابستان ۱۳۹۹
...	پاییز ۱۳۹۹
...	زمستان ۱۳۹۹
...	بهار ۱۴۰۰

(۱) علت اختلاف احتمالی سرجمع گروه‌های سنی با جمع اسناد کل فوت به دلیل ثبت ویژه مرگ‌های معوقه‌ای است که فاقد تاریخ رخ داده بوده است.
ماخذ: سازمان ثبت احوال کشور.

۶-۱- میانگین سنی فوت شدگان برحسب جنس و به تفکیک مناطق جغرافیایی (سال)

روستایی			شهری			جمع			شرح
زن	مرد	جمع	زن	مرد	جمع	زن	مرد	جمع	
۶۳/۸	۶۳/۷	۶۳/۷	۶۶/۰	۶۲/۰	۶۳/۸	۶۵/۴	۶۲/۵	۶۳/۸	سال ۱۳۹۶
۶۵/۶	۶۴/۲	۶۴/۹	۶۷/۳	۶۲/۸	۶۴/۸	۶۶/۸	۶۳/۲	۶۴/۸	سال ۱۳۹۷
۶۶/۳	۶۴/۹	۶۵/۵	۶۷/۹	۶۳/۱	۶۵/۲	۶۷/۵	۶۳/۵	۶۵/۳	سال ۱۳۹۸
...	سال ۱۳۹۹
۶۶/۱	۶۴/۴	۶۵/۲	۶۷/۸	۶۲/۸	۶۴/۹	۶۷/۳	۶۳/۲	۶۵/۰	بهار ۱۳۹۸
۶۵/۶	۶۳/۲	۶۴/۳	۶۷/۲	۶۲/۲	۶۴/۳	۶۶/۸	۶۲/۴	۶۴/۳	تابستان ۱۳۹۸
۶۶/۶	۶۵/۰	۶۵/۷	۶۷/۸	۶۳/۲	۶۵/۲	۶۷/۵	۶۳/۶	۶۵/۳	پاییز ۱۳۹۸
۶۶/۹	۶۶/۶	۶۶/۸	۶۸/۹	۶۴/۱	۶۶/۱	۶۸/۴	۶۴/۷	۶۶/۳	زمستان ۱۳۹۸
۶۸/۵	۶۶/۲	۶۷/۲	۶۹/۰	۶۴/۱	۶۶/۲	۶۸/۹	۶۴/۶	۶۶/۴	بهار ۱۳۹۹
۶۷/۳	۶۵/۴	۶۶/۳	۶۸/۶	۶۴/۵	۶۶/۳	۶۸/۳	۶۴/۷	۶۶/۳	تابستان ۱۳۹۹
...	پاییز ۱۳۹۹
...	زمستان ۱۳۹۹
...	بهار ۱۴۰۰

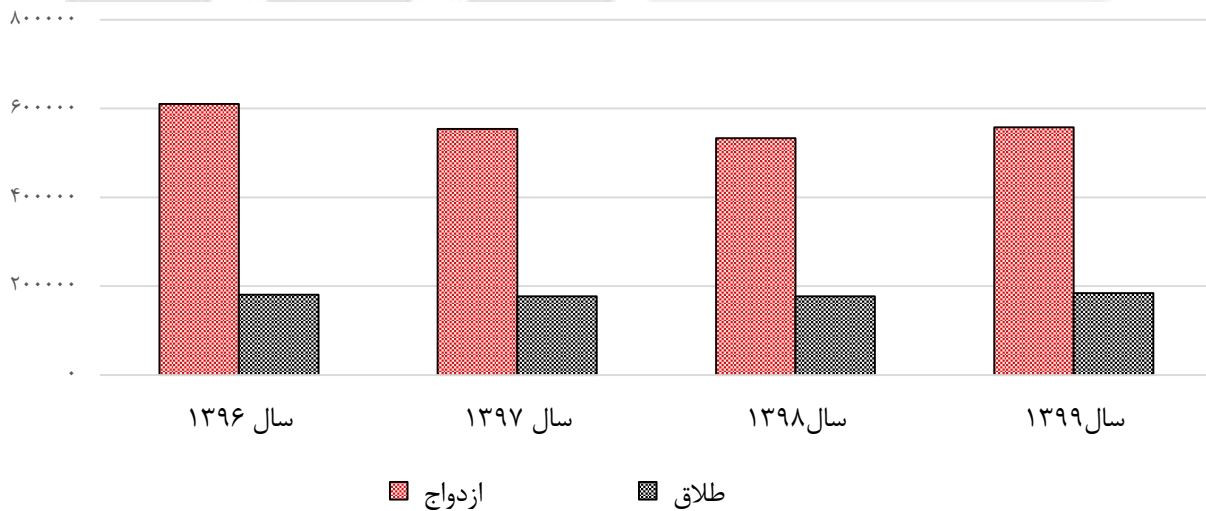
ماخذ: سازمان ثبت احوال کشور.

۷-۱- تعداد ازدواج و طلاق ثبت شده و نسبت طلاق متاهلان

شرح	ازدواج (رویداد)	طلاق (رویداد)	میزان طلاق متاهلین (درصد)
سال ۱۳۹۶	۶۱۰۷۵۶	۱۸۰۶۳۷	۸٫۴
سال ۱۳۹۷	۵۵۴۲۸۱	۱۷۷۴۵۹	۸٫۱
سال ۱۳۹۸	۵۳۳۴۵۸	۱۷۶۹۰۰	۸٫۱
سال ۱۳۹۹	۵۵۷۶۴۹	۱۸۴۶۵۴	۸٫۵
بهار ۱۳۹۸	۱۴۶۱۷۲	۳۸۹۸۹	۸٫۲
تابستان ۱۳۹۸	۱۵۲۵۸۰	۴۵۰۲۲	۸٫۱
پاییز ۱۳۹۸	۱۱۵۶۵۷	۴۶۲۶۵	۸٫۱
زمستان ۱۳۹۸	۱۱۹۰۴۹	۴۶۶۲۴	۸٫۱
بهار ۱۳۹۹	۱۲۸۶۲۱	۳۵۸۶۹	۷٫۸
تابستان ۱۳۹۹	۱۶۲۶۳۶	۴۹۳۰۱	۸٫۰
پاییز ۱۳۹۹	۱۳۰۵۳۹	۴۷۳۸۷	۸٫۱
زمستان ۱۳۹۹	۱۳۵۸۵۳	۵۲۰۹۷	۸٫۲
بهار ۱۴۰۰	۱۵۸۹۹۲	۴۱۷۵۷	۲۶٫۳ ^(۱)

(۱) به دلیل تغییر در شیوه محاسبه میزان های ۱۲ ماهه منتهی به هر ماه، پیش از نهایی شدن محاسبات امکان آرایه این میزان ها به صورت ماهیانه یا فصلی وجود ندارد. ماخذ: سازمان ثبت احوال کشور.

۳-۱- تعداد ازدواج و طلاق ثبت شده



مبنا: جدول ۷-۱

۸-۱- میانگین سن مردان و زنان در ازدواج بار اول و میانگین اختلاف سن زوجین به تفکیک مناطق جغرافیایی (سال)

میانگین سن در اولین ازدواج						شرح
زن			مرد			
روستایی	شهری	جمع	روستایی	شهری	جمع	
۲۱/۶	۲۳/۵	۲۳/۳	۲۶/۰	۲۷/۵	۲۷/۴	سال ۱۳۹۶.....
۲۱/۶	۲۳/۶	۲۳/۴	۲۶/۱	۲۷/۷	۲۷/۵	سال ۱۳۹۷.....
۲۱/۶	۲۳/۷	۲۳/۵	۲۶/۲	۲۷/۸	۲۷/۶	سال ۱۳۹۸.....
۲۱/۵	۲۳/۷	۲۳/۴	۲۶/۲	۲۷/۸	۲۷/۶	سال ۱۳۹۹.....
۲۱/۶	۲۳/۷	۲۳/۵	۲۶/۲	۲۷/۷	۲۷/۶	بهار ۱۳۹۸.....
۲۱/۴	۲۳/۶	۲۳/۳	۲۶/۱	۲۷/۷	۲۷/۵	تابستان ۱۳۹۸.....
۲۱/۶	۲۳/۷	۲۳/۴	۲۶/۲	۲۷/۸	۲۷/۶	پاییز ۱۳۹۸.....
۲۱/۸	۲۳/۹	۲۳/۷	۲۶/۴	۲۸/۰	۲۷/۸	زمستان ۱۳۹۸.....
۲۱/۶	۲۳/۴	۲۳/۲	۲۶/۲	۲۷/۶	۲۷/۴	بهار ۱۳۹۹.....
۲۱/۴	۲۳/۷	۲۳/۴	۲۶/۲	۲۷/۹	۲۷/۷	تابستان ۱۳۹۹.....
۲۱/۳	۲۳/۶	۲۳/۳	۲۶/۰	۲۷/۷	۲۷/۵	پاییز ۱۳۹۹.....
۲۱/۷	۲۴/۰	۲۳/۷	۲۶/۴	۲۸/۱	۲۷/۹	زمستان ۱۳۹۹.....
۲۱/۲	۲۳/۵	۲۳/۲	۲۶/۲	۲۷/۸	۲۷/۶	بهار ۱۴۰۰.....

میانگین اختلاف سن در زمان ازدواج ^(۱)	میانگین سن در زمان ازدواج								شرح
	زن			مرد					
	روستایی	شهری	جمع	روستایی	شهری	جمع	روستایی	شهری	
۵/۸	۵/۲	۵/۳	۲۲/۳	۲۴/۶	۲۴/۴	۲۷/۵	۲۹/۴	۲۹/۲	سال ۱۳۹۶.....
۵/۹	۵/۳	۵/۴	۲۲/۴	۲۵/۰	۲۴/۷	۲۷/۷	۲۹/۸	۲۹/۵	سال ۱۳۹۷.....
۶/۰	۵/۳	۵/۴	۲۲/۵	۲۵/۲	۲۴/۹	۲۷/۹	۳۰/۰	۲۹/۷	سال ۱۳۹۸.....
۶/۱	۵/۴	۵/۵	۲۲/۵	۲۵/۳	۲۵/۰	۲۸/۰	۳۰/۲	۲۹/۹	سال ۱۳۹۹.....
۵/۹	۵/۲	۵/۳	۲۲/۴	۲۵/۰	۲۴/۷	۲۷/۷	۲۹/۷	۲۹/۵	بهار ۱۳۹۸.....
۶/۰	۵/۳	۵/۴	۲۲/۳	۲۵/۰	۲۴/۷	۲۷/۸	۲۹/۸	۲۹/۵	تابستان ۱۳۹۸.....
۶/۰	۵/۴	۵/۵	۲۲/۶	۲۵/۳	۲۴/۹	۲۸/۰	۳۰/۲	۲۹/۹	پاییز ۱۳۹۸.....
۶/۱	۵/۴	۵/۵	۲۲/۹	۲۵/۶	۲۵/۳	۲۸/۳	۳۰/۵	۳۰/۲	زمستان ۱۳۹۸.....
۶/۰	۵/۴	۵/۵	۲۲/۴	۲۵/۰	۲۴/۶	۲۷/۹	۲۹/۸	۲۹/۵	بهار ۱۳۹۹.....
۶/۰	۵/۴	۵/۵	۲۲/۴	۲۵/۳	۲۴/۹	۲۷/۹	۳۰/۱	۲۹/۸	تابستان ۱۳۹۹.....
۶/۰	۵/۴	۵/۵	۲۲/۳	۲۵/۳	۲۴/۹	۲۷/۹	۳۰/۲	۲۹/۹	پاییز ۱۳۹۹.....
۶/۱	۵/۵	۵/۶	۲۲/۸	۲۵/۷	۲۵/۴	۲۸/۴	۳۰/۷	۳۰/۵	زمستان ۱۳۹۹.....
۶/۲	۵/۵	۵/۶	۲۲/۲	۲۵/۰	۲۴/۶	۲۷/۹	۲۹/۹	۲۹/۷	بهار ۱۴۰۰.....

(۱) این قسمت از جدول فوق با استفاده از گزارش میانگین اختلاف سن در زمان ازدواج تکمیل گردیده است (گزارش میانگین اختلاف سن در اولین ازدواج موجود نیست)

ماخذ: سازمان ثبت احوال کشور.

۹-۱- میانگین طول مدت ازدواج قبل از اولین طلاق (سال)

میانگین طول مدت ازدواج	دوره
۹/۲	سال ۱۳۹۶
۹/۷	سال ۱۳۹۷
۹/۹	سال ۱۳۹۸
۱۰/۳	سال ۱۳۹۹
۱۰/۰	بهار ۱۳۹۸
۹/۹	تابستان ۱۳۹۸
۱۰/۰	پاییز ۱۳۹۸
۹/۹	زمستان ۱۳۹۸
۱۰/۲	بهار ۱۳۹۹
۱۰/۲	تابستان ۱۳۹۹
۱۰/۴	پاییز ۱۳۹۹
۱۰/۴	زمستان ۱۳۹۹
۱۰/۶	بهار ۱۴۰۰

ماخذ: سازمان ثبت احوال کشور.

۱۰-۱- تعداد رویدادهای ازدواج برحسب سن مردان و زنان در زمان ازدواج^(۱)

دوره	مردان					زنان						
	کمتر از ۱۵ سال	۱۵-۱۹ ساله	۲۰-۲۹ ساله	۳۰-۳۹ ساله	۴۰ ساله و بیش تر	کمتر از ۱۵ سال		۱۵-۱۹ ساله	۲۰-۲۹ ساله	۳۰-۳۹ ساله	۴۰ ساله و بیش تر	
						۴۰-۴۹ ساله	۵۰ ساله و بیش تر					
سال ۱۳۹۶	۴۲	۲۲۱۴۰	۳۸۹۸۵۶	۱۵۳۵۵۴	۲۴۵۰۸	۲۰۶۵۶	۴	۳۳۳۶۰	۱۶۹۱۲۵	۲۸۹۶۵۸	۹۴۰۰۳	۲۴۶۰۶
سال ۱۳۹۷	۲۹	۱۹۹۶۹	۳۴۳۸۰۸	۱۴۵۳۴۲	۲۴۴۷۶	۲۰۶۵۷	۲	۳۰۵۱۶	۱۵۰۸۵۷	۲۵۵۸۴۳	۹۰۸۲۰	۲۶۲۴۳
سال ۱۳۹۸	۲۳	۱۸۸۶۷	۳۲۲۲۸۷	۱۴۶۴۱۰	۲۵۲۶۵	۲۰۶۰۶	۲	۲۸۳۹۹	۱۴۵۲۸۵	۲۴۰۸۴۹	۹۰۸۷۲	۲۸۰۵۱
سال ۱۳۹۹	۲۰	۲۱۳۲۱	۳۲۶۹۷۷	۱۵۷۵۳۷	۲۹۱۲۵	۲۲۶۶۹	۱	۳۱۴۳۹	۱۵۴۴۰۴	۲۴۰۹۰۳	۹۷۶۱۲	۳۳۲۹۰
بهار ۱۳۹۸	۱۲	۵۱۵۱	۹۰۴۵۶	۳۹۲۵۵	۶۲۷۱	۵۰۲۷	۰	۸۰۶۲	۳۹۰۸۱	۶۸۰۹۴	۲۴۲۵۰	۶۶۸۵
تابستان ۱۳۹۸	۲	۵۴۱۲	۹۳۷۴۱	۴۱۱۲۲	۶۸۳۴	۵۴۶۹	۰	۸۰۷۱	۴۳۰۳۹	۶۸۵۴۲	۲۵۳۳۹	۷۵۸۹
پاییز ۱۳۹۸	۴	۴۲۰۴	۶۹۰۹۰	۳۱۷۳۵	۵۷۶۰	۴۸۶۴	۰	۶۲۳۷	۳۱۸۶۳	۵۱۲۷۴	۱۹۷۳۳	۶۵۵۰
زمستان ۱۳۹۸	۵	۴۱۰۰	۶۹۰۰۰	۳۴۲۹۸	۶۴۰۰	۵۲۴۶	۲	۶۰۲۹	۳۱۳۰۲	۵۲۹۳۹	۲۱۵۵۰	۷۲۲۷
بهار ۱۳۹۹	۵	۴۹۰۰	۷۸۱۶۱	۳۴۹۱۰	۵۹۹۹	۴۶۴۶	۱	۷۳۷۶	۳۶۲۶۵	۵۶۸۹۸	۲۱۳۹۱	۶۶۹۰
تابستان ۱۳۹۹	۴	۵۹۹۴	۹۵۹۶۰	۴۶۱۵۷	۸۴۰۱	۶۱۲۰	۰	۹۱۲۳	۴۴۴۷۱	۷۱۱۵۵	۲۸۶۹۳	۹۱۹۴
پاییز ۱۳۹۹	۵	۵۱۴۲	۷۶۹۶۷	۳۶۱۷۱	۶۷۶۸	۵۴۸۶	۰	۷۳۳۰	۳۶۹۹۰	۵۶۰۶۴	۲۲۱۶۱	۷۹۹۴
زمستان ۱۳۹۹	۶	۵۲۸۵	۷۵۸۸۹	۴۰۲۹۹	۷۹۵۷	۶۴۱۷	۰	۷۶۱۰	۳۶۶۷۸	۵۶۷۸۶	۲۵۳۶۷	۹۴۱۲
بهار ۱۴۰۰	۶	۶۵۷۳	۹۴۴۴۲	۴۴۱۶۳	۷۶۷۴	۶۱۳۴	۰	۹۷۵۳	۴۵۵۲۲	۶۸۴۰۰	۲۶۰۶۹	۹۲۴۸

(۱) اختلاف احتمالی در جمع آمارهای فصلی با آمار سالانه به دلیل اختلاف در تاریخ گزارش گیری از پایگاه می باشد.

ماخذ: سازمان ثبت احوال کشور.

۱۱-۱- تعداد رویدادهای طلاق برحسب سن مردان و زنان در زمان طلاق

دوره	مردان					زنان					
	کمتر از ۱۵ سال	۱۹-۱۵ ساله	۲۹-۲۰ ساله	۳۹-۳۰ ساله	۴۰ ساله و بیشتر	کمتر از ۱۵ سال		۱۹-۱۵ ساله	۲۹-۲۰ ساله	۳۹-۳۰ ساله	۴۰ ساله و بیشتر
						۱۰-۱۴ ساله	کمتر از ۱۰ سال				
سال ۱۳۹۶.....	۹۴۴	۵۲۷۳۲	۷۵۱۹۳	۳۲۱۰۴	۱۹۶۶۳	۰	۱۰۴۷	۱۶۷۷۱	۶۹۲۱۷	۶۱۷۱۴	۳۱۸۸۸
سال ۱۳۹۷.....	۸۷۴	۴۸۷۴۲	۷۵۰۱۲	۳۲۸۷۱	۱۹۹۶۰	۰	۹۵۷	۱۵۸۲۹	۶۵۸۱۲	۶۱۷۱۳	۳۳۱۴۸
سال ۱۳۹۸.....	۷۵۱	۴۵۱۳۱	۷۶۷۱۰	۳۴۴۸۹	۱۹۸۱۹	۰	۸۳۷	۱۴۶۸۸	۶۳۱۴۷	۶۴۱۵۶	۳۴۰۷۲
سال ۱۳۹۹.....	۶۹۲	۴۲۲۵۳	۸۱۲۱۷	۳۹۰۶۱	۲۱۴۳۱	۰	۷۲۸	۱۴۰۷۳	۶۲۴۳۶	۶۹۰۶۹	۳۸۳۴۸
بهار ۱۳۹۸.....	۱۸۴	۱۰۱۹۲	۱۶۸۵۲	۷۲۱۱	۴۵۵۰	۰	۱۹۵	۳۳۳۵	۱۳۹۳۸	۱۴۰۱۳	۷۵۰۸
تابستان ۱۳۹۸.....	۱۹۲	۱۱۵۹۰	۱۹۴۰۷	۸۸۱۴	۵۰۱۹	۰	۱۹۲	۳۶۹۴	۱۶۲۵۷	۱۶۳۲۲	۸۵۵۷
پاییز ۱۳۹۸.....	۱۸۸	۱۱۷۶۵	۱۹۹۹۰	۹۲۳۶	۵۰۸۶	۰	۲۳۶	۳۸۹۷	۱۶۳۷۸	۱۶۷۵۴	۹۰۰۰
زمستان ۱۳۹۸.....	۱۸۷	۱۱۵۸۴	۲۰۴۶۱	۹۲۲۸	۵۱۶۴	۰	۲۱۴	۳۷۶۲	۱۶۵۷۴	۱۷۰۶۷	۹۰۰۷
بهار ۱۳۹۹.....	۱۵۲	۸۵۰۱	۱۵۹۰۷	۷۳۵۱	۳۹۵۸	۰	۱۳۷	۲۷۴۹	۱۲۵۱۸	۱۳۲۸۱	۷۱۸۴
تابستان ۱۳۹۹.....	۱۷۰	۱۱۵۶۳	۲۱۷۵۹	۱۰۳۵۴	۵۶۳۵	۰	۱۹۵	۳۸۳۶	۱۶۸۹۴	۱۸۴۴۶	۹۹۳۰
پاییز ۱۳۹۹.....	۱۷۹	۱۰۷۱۹	۲۰۸۳۷	۱۰۰۴۴	۵۶۰۸	۰	۱۹۳	۳۶۰۹	۱۵۸۴۶	۱۷۷۶۴	۹۹۷۵
زمستان ۱۳۹۹.....	۱۹۱	۱۱۴۷۰	۲۲۸۹۴	۱۱۳۱۲	۶۲۳۰	۰	۲۰۳	۳۸۷۹	۱۷۱۷۸	۱۹۵۷۸	۱۱۲۵۹
بهار ۱۴۰۰.....	۱۴۷	۹۰۷۶	۱۸۴۰۴	۹۰۸۸	۵۰۴۲	۰	۱۷۲	۳۰۴۴	۱۳۷۱۳	۱۵۵۶۵	۹۲۶۳

ماخذ: سازمان ثبت احوال کشور.

مرکز آمار ایران

۱۲-۱- تعداد رویدادهای ازدواج برحسب اختلاف سن مردان و زنان^(۱)

همسن	مرد بزرگتر															دوره	
	۱	۲	۳	۴	۵	۶	۷	۸	۹	۱۰	۱۱	۱۲	۱۳	۱۴	۱۵		+۱۵
۷۱۷۹۰	۴۵۲۶۰	۴۸۵۵۲	۵۰۱۴۴	۵۰۱۲۷	۴۸۳۳۲	۴۵۰۴۹	۴۰۷۳۲	۳۴۳۷۹	۲۸۱۷۱	۲۱۹۲۵	۱۶۱۲۰	۱۱۸۷۸	۸۲۳۹	۵۶۸۰	۳۸۲۱	۱۶۰۹۱	سال ۱۳۹۶.....
۶۴۷۹۴	۴۱۰۸۷	۴۳۵۳۴	۴۴۹۳۸	۴۴۶۶۸	۴۲۶۹۰	۳۹۶۳۸	۳۶۰۶۵	۳۰۹۶۴	۲۵۳۸۳	۲۰۵۱۳	۱۵۳۳۸	۱۱۵۳۷	۸۱۳۱	۵۴۷۵	۳۹۲۰	۱۵۵۲۹	سال ۱۳۹۷.....
۶۲۱۸۵	۳۸۸۶۲	۴۱۵۷۱	۴۲۵۶۲	۴۲۳۳۷	۴۰۹۲۸	۳۸۴۰۷	۳۴۷۲۸	۳۰۱۶۸	۲۴۸۸۷	۱۹۵۶۸	۱۵۱۴۰	۱۱۲۲۱	۸۱۸۸	۵۶۴۲	۳۸۱۷	۱۵۰۴۹	سال ۱۳۹۸.....
۶۲۸۱۸	۳۹۸۱۸	۴۲۷۱۸	۴۴۱۱۳	۴۴۳۱۲	۴۲۸۹۴	۴۰۰۵۰	۳۶۸۳۱	۳۱۴۷۵	۲۶۴۹۹	۲۱۴۴۹	۱۶۳۹۹	۱۲۲۸۶	۹۰۲۲	۶۳۱۴	۴۴۶۸	۱۶۰۸۶	سال ۱۳۹۹.....
۱۷۷۶۵	۱۰۹۱۷	۱۱۵۹۳	۱۱۶۹۴	۱۱۶۰۳	۱۱۰۴۰	۱۰۴۶۹	۹۳۷۳	۸۱۸۹	۶۷۲۵	۵۳۰۵	۴۰۶۲	۲۹۴۷	۲۱۴۷	۱۵۱۸	۹۸۴	۳۸۲۵	بهار ۱۳۹۸.....
۱۷۸۱۴	۱۱۱۵۹	۱۱۹۱۱	۱۲۱۴۶	۱۲۱۸۸	۱۱۸۱۹	۱۱۱۳۵	۹۹۹۰	۸۶۴۰	۷۱۱۰	۵۶۷۳	۴۲۹۷	۳۱۵۰	۲۳۰۹	۱۵۵۵	۱۱۰۰	۴۰۷۵	تابستان ۱۳۹۸.....
۱۳۲۲۴	۸۲۴۲	۸۹۲۷	۹۲۲۷	۹۲۴۴	۸۹۳۴	۸۲۸۵	۷۵۵۸	۶۵۹۷	۵۴۴۰	۴۲۲۳	۳۲۷۷	۲۵۲۵	۱۸۲۶	۱۳۰۹	۸۹۹	۳۴۸۵	پاییز ۱۳۹۸.....
۱۳۳۸۲	۸۵۴۴	۹۱۴۰	۹۴۹۵	۹۲۰۲	۹۱۳۵	۸۵۱۸	۷۸۰۷	۶۷۴۲	۵۶۱۲	۴۳۵۷	۳۵۰۴	۲۵۹۹	۱۹۰۶	۱۲۶۰	۹۰۴	۳۶۶۴	زمستان ۱۳۹۸.....
۱۴۵۷۰	۹۲۰۵	۹۸۶۹	۱۰۳۴۲	۱۰۳۱۴	۹۷۸۵	۹۴۱۶	۸۵۱۴	۷۲۵۵	۶۲۵۵	۴۸۹۱	۳۶۷۶	۲۷۸۴	۲۰۱۰	۱۳۴۸	۹۹۹	۳۴۲۳	بهار ۱۳۹۹.....
۱۸۶۱۹	۱۱۸۴۰	۱۲۵۴۲	۱۲۸۱۸	۱۲۸۵۲	۱۲۷۳۹	۱۱۵۸۸	۱۰۵۸۴	۹۱۳۷	۷۶۲۴	۶۲۴۴	۴۸۱۶	۳۴۸۲	۲۵۵۵	۱۷۱۵	۱۲۷۳	۴۴۶۶	تابستان ۱۳۹۹.....
۱۴۷۳۳	۹۲۲۴	۱۰۱۵۹	۱۰۴۶۱	۱۰۵۹۹	۱۰۰۷۵	۹۲۸۰	۸۶۵۳	۷۳۵۳	۶۱۲۷	۵۰۰۱	۳۸۰۸	۲۸۰۸	۲۱۳۴	۱۵۱۱	۱۰۲۱	۳۸۴۳	پاییز ۱۳۹۹.....
۱۴۸۹۶	۹۵۴۹	۱۰۱۴۸	۱۰۴۹۲	۱۰۵۴۷	۱۰۲۹۵	۹۷۶۶	۹۰۸۰	۷۷۳۰	۶۴۹۳	۵۳۱۳	۴۰۹۹	۳۲۱۲	۲۳۲۳	۱۷۴۰	۱۱۷۵	۴۳۵۴	زمستان ۱۳۹۹.....
۱۸۱۰۰	۱۱۲۷۶	۱۲۱۲۵	۱۲۶۶۶	۱۲۸۱۲	۱۲۳۲۱	۱۱۵۲۳	۱۰۴۳۵	۹۱۳۳	۷۵۳۷	۶۲۷۸	۴۹۰۶	۳۷۰۲	۲۶۸۵	۱۷۸۳	۱۳۴۰	۴۳۱۵	بهار ۱۴۰۰.....

دوره	زن بزرگتر															
	+۱۵	-۱۵	-۱۴	-۱۳	-۱۲	-۱۱	-۱۰	-۹	-۸	-۷	-۶	-۵	-۴	-۳	-۲	-۱
سال ۱۳۹۶.....	۴۷۸	۱۷۹	۲۲۶	۳۲۹	۴۹۲	۶۳۴	۸۸۹	۱۱۶۵	۱۶۸۶	۲۳۳۹	۳۱۶۴	۴۴۰۰	۶۲۴۵	۹۰۷۰	۱۳۳۳۴	۱۹۸۳۶
سال ۱۳۹۷.....	۴۵۱	۱۸۵	۲۳۶	۳۴۸	۴۹۲	۶۰۷	۸۶۸	۱۱۹۳	۱۶۵۸	۲۲۶۴	۳۱۰۲	۴۳۶۷	۶۰۳۵	۸۴۳۶	۱۱۹۱۶	۱۷۹۱۹
سال ۱۳۹۸.....	۴۹۸	۱۶۳	۲۳۵	۳۳۹	۵۰۰	۶۵۹	۹۱۲	۱۲۱۳	۱۶۲۴	۲۲۹۱	۳۰۸۳	۴۱۳۷	۵۸۱۷	۸۱۶۲	۱۱۴۵۷	۱۷۱۳۸
سال ۱۳۹۹.....	۵۴۷	۲۰۳	۲۹۴	۳۹۹	۵۰۲	۷۳۶	۹۸۶	۱۳۰۳	۱۷۴۹	۲۳۵۷	۳۱۹۳	۴۳۶۴	۶۰۷۸	۸۳۱۴	۱۱۶۷۵	۱۷۳۹۷
بهار ۱۳۹۸.....	۱۱۸	۴۲	۵۹	۸۵	۱۲۶	۱۶۰	۲۳۳	۳۱۰	۴۴۷	۵۹۸	۸۲۸	۱۱۳۶	۱۵۸۹	۲۲۶۳	۳۱۵۵	۴۸۶۷
تابستان ۱۳۹۸.....	۱۳۷	۴۰	۷۴	۱۰۱	۱۴۴	۱۷۷	۲۳۰	۳۳۰	۴۳۵	۶۵۵	۸۴۶	۱۱۲۴	۱۶۳۲	۲۳۶۷	۳۲۸۰	۴۹۳۷
پاییز ۱۳۹۸.....	۱۱۸	۳۷	۵۱	۷۸	۱۱۷	۱۶۵	۲۲۱	۲۵۸	۳۵۵	۵۰۹	۶۵۴	۸۹۸	۱۲۲۹	۱۷۱۳	۲۴۴۴	۳۵۷۸
زمستان ۱۳۹۸.....	۱۲۵	۴۴	۵۱	۷۵	۱۱۳	۱۵۷	۲۲۸	۳۱۵	۳۸۷	۵۲۹	۷۵۵	۹۷۹	۱۳۶۷	۱۸۱۹	۲۵۷۸	۳۷۵۶
بهار ۱۳۹۹.....	۱۴۰	۴۸	۸۵	۹۱	۱۰۳	۱۵۱	۲۴۳	۳۱۳	۴۱۳	۵۲۶	۷۲۲	۹۷۱	۱۴۳۹	۱۹۲۴	۲۷۱۹	۴۰۷۷
تابستان ۱۳۹۹.....	۱۵۰	۷۶	۷۰	۱۲۰	۱۳۸	۲۳۳	۲۸۶	۳۸۵	۴۹۰	۷۰۹	۹۵۶	۱۲۵۹	۱۷۷۰	۲۴۲۲	۳۴۷۰	۵۲۰۸
پاییز ۱۳۹۹.....	۱۱۲	۳۷	۶۸	۹۹	۱۱۸	۱۶۴	۲۰۷	۳۱۴	۳۸۸	۵۳۹	۶۸۹	۹۷۵	۱۳۶۲	۱۹۷۷	۲۷۰۵	۳۹۹۵
زمستان ۱۳۹۹.....	۱۴۵	۴۲	۷۱	۸۹	۱۴۳	۱۸۸	۲۵۰	۳۹۱	۴۵۸	۵۸۳	۸۲۶	۱۱۵۹	۱۵۰۷	۱۹۹۱	۲۷۸۱	۴۱۱۷
بهار ۱۴۰۰.....	۱۵۸	۵۲	۶۲	۹۱	۱۵۲	۲۰۶	۲۴۹	۳۷۴	۴۶۸	۶۲۰	۷۸۰	۱۱۴۸	۱۵۶۱	۲۲۵۸	۳۱۶۷	۴۷۲۹

(۱) اختلاف احتمالی در جمع آمارهای فصلی با آمار سالیانه به دلیل اختلاف در تاریخ گزارش گیری از پایگاه می باشد.

ماخذ: سازمان ثبت احوال کشور.

۱۳-۱- تعداد رویدادهای طلاق برحسب اختلاف سن مردان و زنان^(۱)

همسن	مرد بزرگتر															دوره	
	۱	۲	۳	۴	۵	۶	۷	۸	۹	۱۰	۱۱	۱۲	۱۳	۱۴	۱۵		+۱۵
۱۹۸۵۰	۱۳۱۰۴	۱۴۶۹۸	۱۵۹۳۶	۱۵۷۷۲	۱۵۱۷۲	۱۳۶۶۳	۱۱۸۰۳	۹۷۰۳	۷۸۴۵	۶۰۱۷	۴۵۰۴	۳۱۴۰	۲۲۱۳	۱۵۴۹	۱۲۲۸	۵۵۹۴	سال ۱۳۹۶.....
۱۸۹۵۳	۱۲۹۵۸	۱۴۴۵۳	۱۵۳۰۷	۱۵۵۷۴	۱۴۷۷۱	۱۳۵۲۳	۱۱۸۵۱	۹۶۴۴	۷۸۱۶	۵۸۳۶	۴۴۰۹	۳۲۸۹	۲۱۷۲	۱۶۱۱	۱۲۱۳	۵۱۷۳	سال ۱۳۹۷.....
۱۹۱۵۱	۱۲۹۰۴	۱۴۳۸۹	۱۵۲۵۰	۱۵۳۳۶	۱۴۸۱۴	۱۳۳۷۱	۱۱۸۹۲	۹۶۳۸	۷۶۶۲	۶۰۳۳	۴۳۹۴	۳۰۸۸	۲۲۱۰	۱۵۹۰	۱۲۰۹	۵۰۶۲	سال ۱۳۹۸.....
۱۹۸۵۶	۱۳۴۴۰	۱۵۲۹۶	۱۵۸۳۰	۱۶۰۶۲	۱۵۳۳۶	۱۳۹۷۲	۱۲۱۳۲	۱۰۳۰۴	۸۰۲۳	۶۴۰۸	۴۴۷۷	۳۴۴۸	۲۴۸۴	۱۶۶۳	۱۱۶۷	۵۱۹۴	سال ۱۳۹۹.....
۴۲۲۰	۲۸۷۲	۳۱۱۶	۳۲۲۶	۳۳۴۴	۳۲۷۲	۲۸۹۶	۲۶۱۸	۲۱۱۱	۱۶۴۸	۱۳۱۴	۹۵۰	۶۷۳	۴۷۸	۳۷۰	۲۶۸	۱۲۱۶	بهار ۱۳۹۸.....
۴۸۵۷	۳۳۴۹	۳۶۸۰	۳۸۵۳	۳۹۵۸	۳۶۹۲	۳۳۸۱	۳۰۶۹	۲۴۶۸	۱۹۴۹	۱۵۶۹	۱۱۴۸	۷۶۱	۵۵۲	۳۸۷	۲۹۷	۱۲۸۴	تابستان ۱۳۹۸.....
۵۰۴۹	۳۳۰۵	۳۷۵۳	۴۱۱۷	۳۹۹۹	۳۹۴۳	۳۵۰۵	۳۰۹۷	۲۵۰۰	۲۰۲۷	۱۵۹۷	۱۰۹۷	۸۱۳	۶۰۸	۴۱۹	۲۸۸	۱۲۷۳	پاییز ۱۳۹۸.....
۵۰۲۵	۳۳۷۸	۳۸۴۰	۴۰۵۴	۳۹۳۵	۳۹۰۷	۳۵۸۹	۳۱۰۸	۲۵۵۹	۲۰۳۸	۱۵۵۳	۱۱۹۹	۸۴۱	۵۷۲	۴۱۴	۳۵۶	۱۲۸۹	زمستان ۱۳۹۸.....
۳۸۵۹	۲۶۸۸	۲۹۶۱	۳۰۴۹	۳۱۰۵	۲۹۶۳	۲۷۱۳	۲۳۳۱	۱۹۸۲	۱۵۳۶	۱۲۳۸	۸۸۰	۶۳۵	۴۸۵	۲۹۹	۲۰۲	۱۰۰۸	بهار ۱۳۹۹.....
۵۱۸۰	۳۴۹۵	۴۱۰۸	۴۲۸۰	۴۲۸۲	۴۰۵۸	۳۷۹۲	۳۳۰۲	۲۷۶۷	۲۱۹۳	۱۷۶۵	۱۲۱۱	۹۴۲	۶۶۰	۴۶۷	۳۴۰	۱۳۵۵	تابستان ۱۳۹۹.....
۵۲۰۹	۳۳۸۵	۳۹۸۴	۴۰۹۴	۴۱۷۰	۳۹۶۴	۳۵۷۸	۳۰۴۹	۲۶۴۱	۱۹۷۸	۱۶۵۶	۱۱۱۶	۹۱۴	۶۲۴	۴۳۱	۲۹۷	۱۳۴۸	پاییز ۱۳۹۹.....
۵۶۰۸	۳۸۷۲	۴۲۴۳	۴۴۰۷	۴۴۵۰۵	۴۳۵۱	۳۸۸۹	۳۴۵۰	۲۹۱۴	۲۳۱۶	۱۷۴۹	۱۲۷۰	۹۵۷	۷۱۵	۴۶۶	۳۲۸	۱۴۸۳	زمستان ۱۳۹۹.....
۴۵۹۶	۲۹۷۱	۳۳۸۲	۳۵۶۸	۳۶۵۰	۳۴۳۷	۳۱۷۱	۲۸۱۶	۲۲۸۲	۱۸۴۹	۱۴۱۵	۱۰۰۵	۸۰۴	۵۲۵	۳۹۶	۲۷۶	۱۰۵۲	بهار ۱۴۰۰.....

دوره	زن بزرگتر															
	+۱۵	-۱۵	-۱۴	-۱۳	-۱۲	-۱۱	-۱۰	-۹	-۸	-۷	-۶	-۵	-۴	-۳	-۲	-۱
سال ۱۳۹۶.....	۲۰۷	۶۱	۷۸	۱۲۶	۱۵۴	۲۱۸	۲۹۵	۳۹۴	۴۹۶	۶۸۷	۸۷۶	۱۳۲۱	۱۸۸۶	۲۶۸۱	۳۷۵۳	۵۶۱۳
سال ۱۳۹۷.....	۱۹۵	۷۵	۹۴	۱۳۲	۱۷۹	۱۸۷	۲۸۶	۳۸۶	۵۴۲	۷۳۳	۹۳۵	۱۲۹۵	۱۸۰۸	۲۶۰۳	۳۸۲۵	۵۶۳۱
سال ۱۳۹۸.....	۲۰۵	۷۴	۹۰	۱۱۸	۱۹۲	۱۸۴	۳۲۱	۳۸۹	۵۳۷	۷۱۳	۹۹۶	۱۳۴۱	۱۸۷۶	۲۶۸۸	۳۷۴۵	۵۵۳۸
سال ۱۳۹۹.....	۲۰۱	۶۹	۱۱۰	۱۴۸	۱۹۰	۲۲۶	۳۰۷	۳۹۶	۵۵۴	۷۰۵	۱۰۵۰	۱۳۶۰	۱۹۲۰	۲۶۹۰	۳۸۸۰	۵۷۵۶
بهار ۱۳۹۸.....	۳۹	۱۹	۱۸	۲۲	۵۱	۳۷	۸۰	۸۸	۱۳۸	۱۶۷	۲۳۴	۳۰۱	۴۴۱	۶۱۴	۸۴۹	۱۲۹۹
تابستان ۱۳۹۸.....	۵۵	۱۶	۲۲	۳۵	۳۹	۵۲	۷۰	۱۰۵	۱۲۰	۱۸۲	۲۵۷	۳۲۴	۴۵۶	۶۸۲	۹۹۶	۱۳۵۷
پاییز ۱۳۹۸.....	۵۴	۲۲	۲۶	۳۱	۴۷	۴۲	۸۳	۹۰	۱۴۳	۱۷۷	۲۸۰	۳۶۰	۵۰۲	۶۷۵	۹۷۶	۱۳۶۷
زمستان ۱۳۹۸.....	۵۷	۱۷	۲۴	۳۰	۵۵	۵۳	۸۸	۱۰۶	۱۳۶	۱۸۷	۲۲۵	۳۵۶	۴۷۷	۷۱۷	۹۲۴	۱۵۱۵
بهار ۱۳۹۹.....	۴۸	۱۷	۲۳	۳۲	۳۸	۴۶	۶۶	۷۸	۱۰۴	۱۲۱	۲۱۵	۳۰۲	۳۸۳	۵۵۸	۷۵۸	۱۱۴۶
تابستان ۱۳۹۹.....	۵۳	۱۵	۳۰	۳۶	۴۴	۵۹	۷۰	۱۱۴	۱۲۴	۱۸۷	۲۷۴	۳۳۱	۵۳۰	۷۰۰	۹۹۴	۱۵۴۳
پاییز ۱۳۹۹.....	۴۹	۱۹	۲۵	۳۲	۴۷	۵۶	۷۷	۱۰۰	۱۶۳	۱۸۱	۲۵۹	۳۳۷	۴۷۷	۶۴۸	۱۰۴۷	۱۴۳۲
زمستان ۱۳۹۹.....	۵۱	۱۸	۳۲	۴۸	۶۱	۶۵	۹۴	۱۰۴	۱۶۳	۲۱۶	۳۰۲	۳۹۰	۵۳۰	۷۸۴	۱۰۸۱	۱۶۳۵
بهار ۱۴۰۰.....	۶۱	۱۵	۳۳	۳۹	۴۳	۵۵	۸۵	۷۸	۱۲۵	۱۸۲	۲۳۰	۳۴۱	۴۴۳	۵۹۱	۹۲۴	۱۳۱۷

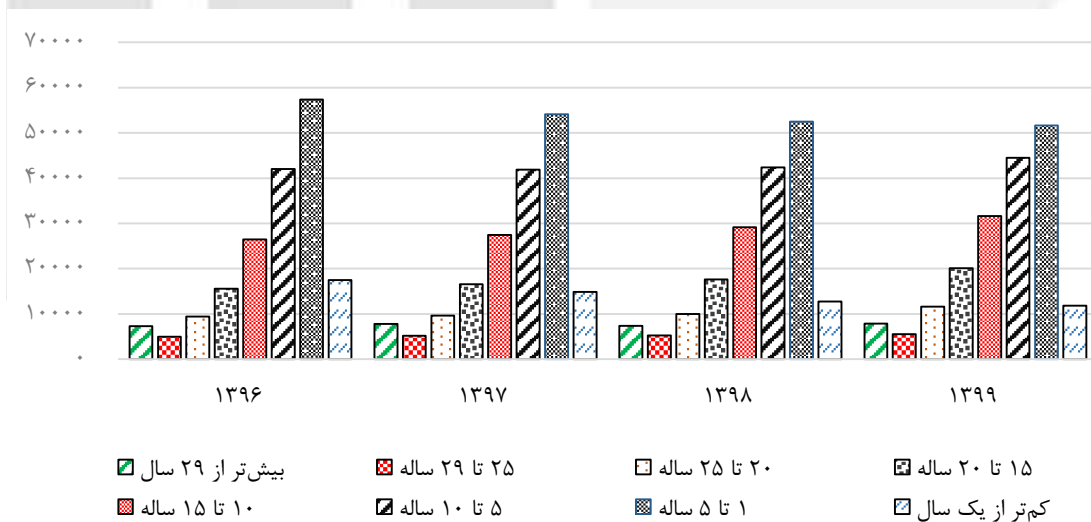
(۱) اختلاف احتمالی در جمع آمارهای فصلی با آمار سالانه به دلیل اختلاف در تاریخ گزارش گیری از پایگاه می باشد.
 ماخذ: سازمان ثبت احوال کشور.

۱۴-۱- تعداد طلاق ثبت شده برحسب طول مدت ازدواج

شرح	کمتر از یک سال	۱ تا ۵ سال	۵ تا ۱۰ سال	۱۰ تا ۱۵ سال	۱۵ تا ۲۰ سال	۲۰ تا ۲۵ سال	بیشتر از ۲۹ سال
سال ۱۳۹۶	۱۷۵۰۵	۵۷۴۰۳	۴۱۹۹۲	۲۶۴۶۱	۱۵۶۰۳	۹۴۲۵	۷۲۸۱
سال ۱۳۹۷	۱۴۸۸۰	۵۴۱۵۲	۴۱۸۹۱	۲۷۴۳۷	۱۶۵۳۱	۹۶۴۹	۷۷۵۷
سال ۱۳۹۸	۱۲۷۱۶	۵۲۴۷۶	۴۲۳۶۱	۲۹۱۳۲	۱۷۶۰۶	۱۰۰۱۳	۷۳۳۵
سال ۱۳۹۹	۱۱۷۸۵	۵۱۶۵۳	۴۴۴۹۶	۳۱۵۹۴	۲۰۱۲۳	۱۱۵۹۹	۷۸۸۴
بهار ۱۳۹۸	۲۸۶۳	۱۱۶۶۶	۹۲۷۱	۶۳۶۳	۳۷۳۴	۲۱۷۸	۱۷۴۷
تابستان ۱۳۹۸	۳۲۲۹	۱۳۵۰۸	۱۰۷۳۹	۷۳۵۲	۴۴۷۲	۲۵۳۸	۱۸۷۴
پاییز ۱۳۹۸	۳۳۵۰	۱۳۵۸۱	۱۱۱۰۸	۷۷۳۴	۴۶۱۲	۲۶۲۷	۱۸۶۳
زمستان ۱۳۹۸	۳۲۷۴	۱۳۷۲۳	۱۱۲۴۱	۷۶۸۳	۴۷۸۸	۲۶۶۹	۱۸۵۱
بهار ۱۳۹۹	۲۲۵۵	۱۰۲۷۶	۸۷۶۰	۶۲۰۲	۳۶۸۹	۲۱۷۲	۱۴۷۵
تابستان ۱۳۹۹	۳۱۱۳	۱۴۰۱۴	۱۱۸۶۷	۸۴۱۹	۵۴۶۲	۳۰۰۴	۱۹۸۸
پاییز ۱۳۹۹	۳۱۳۶	۱۳۰۰۰	۱۱۳۱۸	۸۲۵۹	۵۰۸۹	۳۰۳۲	۲۰۹۶
زمستان ۱۳۹۹	۳۲۸۱	۱۴۳۶۳	۱۲۵۵۱	۸۷۱۴	۵۸۸۳	۳۳۹۱	۲۳۲۵
بهار ۱۴۰۰	۲۷۴۹	۱۱۱۱۸	۹۸۴۷	۷۲۶۰	۴۶۹۳	۲۸۱۲	۱۹۲۹

ماخذ: سازمان ثبت احوال کشور.

۱۴-۱- تعداد طلاق ثبت شده برحسب طول مدت ازدواج



مبنا: جدول ۱-۱۴

۱۵-۱ میانگین سنی پدران و مادران در ولادت‌های ثبت شده به تفکیک مناطق جغرافیایی

مادران			پدران			شرح
روستایی	شهری	جمع	روستایی	شهری	جمع	
۲۸/۰	۲۹/۱	۲۸/۸	۳۲/۸	۳۳/۷	۳۳/۵	سال ۱۳۹۶.....
۲۸/۱	۲۹/۳	۲۹/۰	۳۲/۹	۳۳/۸	۳۳/۶	سال ۱۳۹۷.....
۲۸/۱	۲۹/۴	۲۹/۱	۳۳/۱	۳۴/۱	۳۳/۸	سال ۱۳۹۸.....
۲۸/۳	۲۹/۶	۲۹/۳	۳۳/۳	۳۴/۳	۳۴/۱	سال ۱۳۹۹.....
۲۸/۰	۲۹/۳	۲۹/۰	۳۳/۰	۳۴/۰	۳۳/۷	بهار ۱۳۹۸.....
۲۸/۱	۲۹/۴	۲۹/۱	۳۳/۱	۳۴/۱	۳۳/۹	تابستان ۱۳۹۸.....
۲۸/۲	۲۹/۴	۲۹/۱	۳۳/۱	۳۴/۲	۳۳/۹	پاییز ۱۳۹۸.....
۲۸/۱	۲۹/۴	۲۹/۱	۳۳/۱	۳۴/۱	۳۳/۹	زمستان ۱۳۹۸.....
۲۸/۲	۲۹/۵	۲۹/۲	۳۳/۱	۳۴/۲	۳۳/۹	بهار ۱۳۹۹.....
۲۸/۲	۲۹/۷	۲۹/۳	۳۳/۳	۳۴/۴	۳۴/۱	تابستان ۱۳۹۹.....
۲۸/۴	۲۹/۶	۲۹/۳	۳۳/۴	۳۴/۴	۳۴/۱	پاییز ۱۳۹۹.....
۲۸/۴	۲۹/۶	۲۹/۳	۳۳/۵	۳۴/۴	۳۴/۱	زمستان ۱۳۹۹.....
۲۸/۴	۲۹/۷	۲۹/۴	۳۳/۴	۳۴/۴	۳۴/۲	بهار ۱۴۰۰.....

ماخذ: سازمان ثبت احوال کشور.

مرکز آمار ایران

آموزش

تعاریف و مفاهیم

پوشش ظاهری تحصیلی: نسبت تعداد دانش‌آموزان یک دوره تحصیلی به کل جمعیت لازم‌التعلیم همان دوره است.

پوشش واقعی تحصیلی: نسبت تعداد دانش‌آموزان یک دوره تحصیلی که در سنین خاص آن دوره هستند به کل جمعیت لازم‌التعلیم همان دوره است.

تراکم دانش‌آموز: نسبت تعداد دانش‌آموزان مشغول به تحصیل به تعداد کلاس دایر، آموزشگاه و دوره تحصیلی را به ترتیب تراکم دانش‌آموز در کلاس، آموزشگاه و دوره تحصیلی گویند.

ترک تحصیل: دانش‌آموزی است که حین تحصیل، بعد از قبولی یا مردودی، به هر دلیلی نظام آموزشی را ترک کرده باشد.

دانش‌آموز: فردی است که برابر مقررات در یکی از دوره‌های تحصیلی آموزش و پرورش به تحصیل اشتغال دارد.

دانشجو: فرد پذیرفته شده‌ای است که برابر ضوابط معین برای تحصیل در یکی از دوره‌های رسمی آموزش عالی ثبت نام کند و به تحصیل اشتغال ورزد.

دوره ابتدایی: دوره تحصیلی است که دانش‌آموز از سن ۶ سالگی به آن وارد شده و پس از طی پایه‌های تحصیلی معین گواهینامه پایان دوره ابتدائی دریافت می‌کند.

عضو هیئت علمی تمام وقت: عضو هیئت علمی که تمام ساعات موظف اداری خود را به انجام وظیفه در یک مؤسسه آموزش عالی می‌پردازد.

فارغ التحصیل (دانش‌آموخته): فردی که یکی از دوره‌های تحصیلی را با موفقیت به پایان رسانده است و دانشنامه یا گواهی‌نامه تحصیلی دریافت می‌کند.

فضای ورزشی دانش‌آموزی: فضاهای روباز یا سرپوشیده داخل یا خارج مدرسه که برای فعالیت‌های ورزشی مورد استفاده قرار می‌گیرد.

مرکز آمار ایران

فضای آموزشی و پرورشی: محدوده‌ای که در آن، مکان‌های آموزشی و پرورشی مورد تایید سازمان نوسازی، توسعه و تجهیز مدارس کشور ایجاد شده است.

کلاس مستحکم: منظور کلاسی است که تخریبی نبوده و نیازمند مقاوم‌سازی نیز نباشد.

گروه تحصیلی: به مجموعه‌ای از رشته‌های تحصیلی گفته می‌شود که از نظر موضوع، محتوا و برنامه درسی هم‌سرخ و همگون باشند.

معلم: فرد واجد صلاحیت‌های علمی و حرفه‌ای که برنامه‌های آموزشی و پرورشی را در کلاس درس اجرا می‌کند.

مدرسه: مکانی که بر مبنای معیارهای رسمی و نظارت ادارات آموزش و پرورش تأسیس می‌شود و مسئولیت اجرای برنامه‌های مصوب آموزشی و پرورشی کشور را در سطح تحصیلی معین بر عهده دارد و پس از پایان دوره به دانش‌آموزان یا هنرجویان مدرک رسمی اعطا می‌شود.

مدرسه عادی دولتی: مدرسه‌ای است که دانش‌آموزان براساس ضوابط مصوب شورای عالی آموزش و پرورش به صورت رایگان در آن تحصیل می‌نمایند و هزینه‌های آن از محل بودجه عمومی دولت تامین می‌شود.

مدرسه غیردولتی: مدرسه‌هایی که توسط اشخاص حقیقی یا حقوقی و با مشارکت ایشان با دولت مطابق ضوابط و مقررات وزارت آموزش و پرورش در داخل یا خارج از کشور، تحت نظارت وزارت مذکور و براساس قانون تأسیس و اداره مدارس و مراکز آموزشی و پرورشی غیردولتی تأسیس و اداره می‌شود.

هیئت علمی: فردی که برابر ضوابط معین صلاحیت‌های علمی و عمومی را برای ارائه خدمات آموزشی و پژوهشی در موسسات آموزش عالی احراز کند و حکم استخدامی هیئت علمی برای او صادر شود.

مرکز آمار ایران

گزیده اطلاعات:

طی سال‌های ۱۳۹۶ تا ۱۳۹۹ نرخ باسوادی هم در نقاط شهری و هم در نقاط روستایی دارای روند افزایشی بوده است به طوری که نرخ باسوادی در کل کشور از ۸۷/۹ درصد در سال ۱۳۹۶ به ۸۹/۷ درصد در سال ۱۳۹۹ افزایش پیدا کرده است.



سرانه فضاهای آموزشی کشور در طی سال‌های تحصیلی ۱۳۹۵-۱۳۹۶ تا ۱۳۹۹-۱۴۰۰ از ۵/۱۷ متر مربع به ۵/۲۲ متر مربع رسیده است.



دانش‌آموزان مقطع ابتدایی در طی سال‌های تحصیلی ۱۳۹۵-۱۳۹۶ تا ۱۳۹۹-۱۴۰۰ دارای بیش‌ترین سهم در بین مقاطع تحصیلی داشته‌اند. در سال تحصیلی ۱۳۹۹-۱۴۰۰ سهم مقاطع تحصیلی ابتدایی، متوسطه اول و متوسطه دوم به ترتیب برابر ۵۷/۳، ۲۴/۰ و ۱۸/۸ درصد بوده است.



نسبت دانش‌آموزان مدارس غیردولتی به کل دانش‌آموزان از ۱۱/۴ درصد در سال تحصیلی ۱۳۹۵-۱۳۹۶ به ۱۱/۶ درصد در پایان سال ۱۳۹۹-۱۴۰۰ رسیده است. این نسبت در سال تحصیلی ۱۳۹۹-۱۴۰۰ در مقاطع تحصیلی ابتدایی، متوسطه اول و متوسطه دوم به ترتیب برابر ۱۲/۷، ۹/۸ و ۱۰/۶ درصد بوده است.



نسبت دانش‌آموز به معلم در مدارس دولتی در طی سال‌های تحصیلی ۱۳۹۵-۱۳۹۶ تا ۱۳۹۹-۱۴۰۰ به ترتیب در مقطع ابتدایی از ۲۵/۲ به ۳۳/۱ درصد، مقطع متوسطه اول از ۱۹/۹ به ۲۵/۰ درصد و مقطع متوسطه دوم از ۱۳/۵ به ۱۶/۴ درصد رسیده است.



در سال تحصیلی ۱۳۹۸-۱۳۹۹، گروه علوم انسانی ۴۹/۴ درصد، گروه فنی و مهندسی ۲۵/۵ درصد، گروه هنر ۷/۳ درصد، گروه علوم پزشکی ۷/۶ درصد، گروه علوم پایه ۶/۵ درصد و گروه کشاورزی و دامپزشکی ۳/۷ درصد از دانشجویان را تشکیل داده‌اند.

مرکز آمار ایران

۲-۱- نرخ باسوادی جمعیت ۶ ساله و بیش تر بر حسب جنس و مناطق جغرافیایی

دوره	کل کشور			شهری			روستایی		
	کل	مرد	زن	کل	مرد	زن	کل	مرد	زن
..... ۱۳۹۶	۸۷٫۹	۹۱٫۸	۸۴٫۰	۹۰٫۹	۹۴٫۱	۸۷٫۸	۷۹٫۱	۸۵٫۳	۷۲٫۷
..... ۱۳۹۷	۸۸٫۷	۹۲٫۴	۸۵٫۱	۹۱٫۵	۹۴٫۴	۸۸٫۵	۸۰٫۵	۸۶٫۱	۷۴٫۸
..... ۱۳۹۸	۸۹٫۲	۹۲٫۸	۸۵٫۶	۹۱٫۹	۹۴٫۸	۸۹٫۰	۸۱٫۰	۸۶٫۶	۷۵٫۴
..... ۱۳۹۹	۸۹٫۷	۹۳٫۲	۸۶٫۳	۹۲٫۲	۹۵٫۰	۸۹٫۴	۸۲٫۰	۸۷٫۴	۷۶٫۵

ماخذ: مرکز آمار ایران، دفتر جمعیت، نیروی کار و سرشماری.

۲-۲- وضعیت دسترسی دانش آموزان به فضاهای آموزشی، پرورشی و ورزشی مدارس کشور

سال تحصیلی	نسبت کلاس‌های مستحکم به کل کلاس‌های موجود	نسبت کلاس‌های دارای سامانه گرمایش و سرمایش استاندارد به کل کلاس‌های موجود
..... ۱۳۹۵-۱۳۹۶	۰/۶۴	۰/۴۸
..... ۱۳۹۶-۱۳۹۷	۰/۶۵	۰/۵۳
..... ۱۳۹۷-۱۳۹۸	۰/۶۶	۰/۶۰
..... ۱۳۹۸-۱۳۹۹
..... ۱۳۹۹-۱۴۰۰

سال تحصیلی	سرانه فضاهای آموزشی کشور (مترمربع) / نفر	سرانه فضاهای پرورشی کشور (مترمربع) / نفر	سرانه فضاهای ورزشی کشور (مترمربع) / نفر	سرانه فضاهای ورزشی (سرپوشیده) کشور (مترمربع) / نفر	سرانه فضاهای ورزشی (مجموع سرپوشیده و روباز) (مترمربع) / نفر
..... ۱۳۹۵-۱۳۹۶	۵/۱۷	۰/۵۹	۰/۱۷	۰/۳۷	۰/۳۷
..... ۱۳۹۶-۱۳۹۷	۵/۱۸	۰/۵۹	۰/۱۶	۰/۳۶	۰/۳۶
..... ۱۳۹۷-۱۳۹۸	۵/۲۱	۰/۶۰	۰/۱۸	۰/۳۶	۰/۳۶
..... ۱۳۹۸-۱۳۹۹	۵/۲۱	۰/۶۱	۰/۱۸	۰/۳۳	۰/۳۳
..... ۱۳۹۹-۱۴۰۰	۵/۲۲	...	۰/۱۹	۰/۳۴	۰/۳۴

ماخذ: سازمان نوسازی و تجهیز مدارس کشور.

۲-۳- توزیع دانش‌آموزان در مقاطع تحصیلی مختلف به تفکیک دولتی و غیردولتی (درصد)

غیردولتی				دولتی				جمع				سال تحصیلی
متوسطه دوم	متوسطه اول	ابتدایی	جمع	متوسطه دوم	متوسطه اول	ابتدایی	جمع	متوسطه دوم	متوسطه اول	ابتدایی	جمع	
۱۶/۵	۱۸/۷	۶۴/۸	۱۰۰/۰	۱۷/۲	۲۴/۶	۵۸/۱	۱۰۰/۰	۱۷/۱	۲۴/۰	۵۹/۹	۱۰۰/۰	۱۳۹۵-۱۳۹۶ ...
۱۵/۱	۱۸/۶	۶۶/۳	۱۰۰/۰	۱۶/۸	۲۴/۸	۵۸/۴	۱۰۰/۰	۱۶/۶	۲۴/۱	۵۹/۴	۱۰۰/۰	۱۳۹۶-۱۳۹۷ ...
۱۵/۵	۱۸/۱	۶۶/۴	۱۰۰/۰	۱۹/۲	۲۴/۵	۵۶/۴	۱۰۰/۰	۱۸/۷	۲۳/۷	۵۷/۷	۱۰۰/۰	۱۳۹۷-۱۳۹۸ ...
۱۵/۰	۱۸/۵	۶۶/۵	۱۰۰/۰	۱۹/۲	۲۴/۶	۵۶/۲	۱۰۰/۰	۱۸/۶	۲۳/۸	۵۷/۶	۱۰۰/۰	۱۳۹۸-۱۳۹۹
۱۷/۱	۲۰/۳	۶۲/۶	۱۰۰/۰	۱۹/۰	۲۴/۵	۵۶/۶	۱۰۰/۰	۱۸/۸	۲۴/۰	۵۷/۳	۱۰۰/۰	۱۳۹۹-۱۴۰۰

ماخذ: وزارت آموزش و پرورش.

۲-۴- نسبت دانش‌آموزان مدارس غیردولتی به کل دانش‌آموزان بر حسب جنس (درصد)

دختر				پسر				جمع				سال تحصیلی
متوسطه دوم	متوسطه اول	ابتدایی	جمع	متوسطه دوم	متوسطه اول	ابتدایی	جمع	متوسطه دوم	متوسطه اول	ابتدایی	جمع	
۱۰/۰	۶/۹	۱۱/۱	۹/۹	۱۲/۰	۱۴/۰	۱۴/۰	۱۲/۹	۱۱/۰	۸/۹	۱۲/۶	۱۱/۴	۱۳۹۵-۱۳۹۶
۱۰/۲	۷/۵	۱۲/۰	۱۰/۶	۱۲/۰	۱۱/۲	۱۵/۱	۱۳/۷	۱۱/۱	۹/۴	۱۳/۶	۱۲/۲	۱۳۹۶-۱۳۹۷
۹/۱	۷/۹	۱۳/۱	۱۱/۱	۱۱/۵	۱۱/۶	۱۶/۴	۱۴/۴	۱۰/۷	۹/۸	۱۴/۸	۱۲/۹	۱۳۹۷-۱۳۹۸
۱۰/۴	۸/۹	۱۴/۵	۱۲/۴	۱۲/۲	۱۲/۸	۱۷/۸	۱۵/۶	۱۱/۳	۱۰/۹	۱۶/۲	۱۴/۰	۱۳۹۸-۱۳۹۹
۹/۷	۷/۹	۱۱/۳	۱۰/۲	۱۱/۷	۱۱/۶	۱۴/۰	۱۳/۰	۱۰/۶	۹/۸	۱۲/۷	۱۱/۶	۱۳۹۹-۱۴۰۰

ماخذ: وزارت آموزش و پرورش.

۲-۵- نسبت دانش‌آموز به معلم در مدارس دولتی بر حسب مقاطع تحصیلی (نفر)

متوسطه دوم	متوسطه اول	ابتدایی	سال تحصیلی
۱۳/۵	۱۹/۹	۲۵/۲	۱۳۹۵-۱۳۹۶
۱۳/۷	۲۱/۰	۲۵/۴	۱۳۹۶-۱۳۹۷
۱۶/۶	۲۱/۰	۲۶/۵	۱۳۹۷-۱۳۹۸
۱۵/۸	۲۳/۵	۳۰/۳	۱۳۹۸-۱۳۹۹
۱۶/۴	۲۵/۰	۳۳/۱	۱۳۹۹-۱۴۰۰

ماخذ: وزارت آموزش و پرورش.

۲-۶- پوشش ظاهری و واقعی تحصیلی دانش آموزان به تفکیک مقطع تحصیلی و جنس

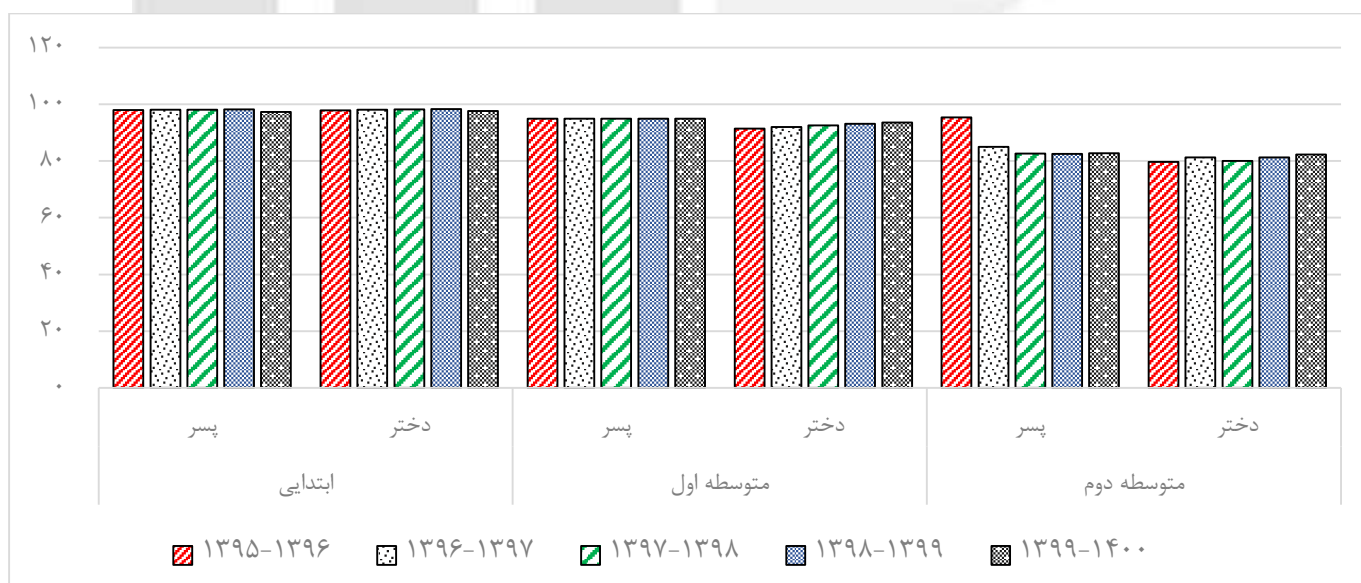
متوسطه اول						ابتدایی						سال تحصیلی
دختر		پسر		جمع		دختر		پسر		جمع		
واقعی	ظاهری	واقعی	ظاهری	واقعی	ظاهری	واقعی	ظاهری	واقعی	ظاهری	واقعی	ظاهری	
۹۱/۴	۹۶/۶	۹۴/۹	۱۰۱/۷	۹۳/۵	۹۹/۲	۹۷/۸	۱۰۲/۸	۹۷/۹	۱۰۳/۷	۹۸/۱	۱۰۳/۲ ۱۳۹۵-۱۳۹۶
۹۲/۰	۹۷/۵	۹۴/۹	۱۰۲/۱	۹۳/۷	۹۹/۹	۹۸/۱	۱۰۳/۵	۹۸/۱	۱۰۴/۳	۹۸/۲	۱۰۳/۹ ۱۳۹۶-۱۳۹۷
۹۲/۵	۹۷/۸	۹۴/۹	۱۰۱/۷	۹۳/۹	۹۹/۸	۹۸/۲	۱۰۳/۶	۹۸/۱	۱۰۴/۴	۹۸/۲	۱۰۴/۰ ۱۳۹۷-۱۳۹۸
۹۳/۱	۹۶/۴	۹۴/۹	۹۹/۲	۹۴/۰	۹۸/۰	۹۸/۳	۱۰۰/۲	۹۸/۲	۱۰۰/۴	۹۸/۲	۱۰۰/۵ ۱۳۹۸-۱۳۹۹
۹۳/۵	۹۸/۶	۹۴/۹	۱۰۱/۶	۹۴/۲	۱۰۰/۱	۹۷/۶	۱۰۲/۴	۹۷/۳	۱۰۲/۸	۹۷/۴	۱۰۲/۶ ۱۳۹۹-۱۴۰۰

متوسطه دوم						سال تحصیلی
دختر		پسر		جمع		
واقعی	ظاهری	واقعی	ظاهری	واقعی	ظاهری	
	۷۹/۷	۷۹/۷	۹۵/۳	۱۱۰/۴	۸۳/۱ ۱۳۹۵-۱۳۹۶
	۸۱/۲	۹۴/۶	۸۵/۰	۱۰۸/۶	۸۳/۱ ۱۳۹۶-۱۳۹۷
	۸۰/۰	۸۳/۹	۸۲/۷	۸۷/۳	۸۳/۶ ۱۳۹۷-۱۳۹۸
	۸۱/۲	۸۹/۸	۸۲/۵	۹۳/۹	۸۱/۸ ۱۳۹۸-۱۳۹۹
	۸۲/۳	۹۰/۶	۸۲/۷	۹۳/۵	۸۲/۵ ۱۳۹۹-۱۴۰۰

ماخذ: وزارت آموزش و پرورش.

۲-۱- پوشش واقعی تحصیلی دانش آموزان به تفکیک مقطع تحصیلی و جنس

درصد



مبنا: جدول ۲-۶

۲-۷- نرخ ترک تحصیل دانش‌آموزان به تفکیک مقطع تحصیلی و جنس (درصد)

متوسطه دوره دوم			متوسطه دوره اول			ابتدایی			سال تحصیلی
دختر	پسر	جمع	دختر	پسر	جمع	دختر	پسر	جمع	
۴/۱۷	۴/۲۹	۴/۵۳	۳/۹۴	۴/۲۷	۴/۱۱	۱/۱۵	۰/۸۴	۰/۹۹ ۱۳۹۵-۱۳۹۶
۳/۷۰	۴/۵۱	۴/۵۲	۳/۹۰	۴/۵۵	۴/۲۴	۱/۲۴	۰/۹۹	۱/۱۱ ۱۳۹۶-۱۳۹۷
۲/۱۸	۲/۸۲	۲/۷۰	۳/۸۱	۴/۹۸	۴/۴۰	۱/۰۳	۰/۸۶	۰/۹۰ ۱۳۹۷-۱۳۹۸
۳/۱۱	۴/۱۳	۳/۶۷	۳/۸۳	۵/۰۰	۴/۴۴	۱/۱۳	۰/۹۷	۱/۰۵ ۱۳۹۸-۱۳۹۹
۲/۱۹	۲/۷۹	۲/۵۰	۳/۳۱	۳/۹۹	۳/۶۶	۱/۳۰	۱/۱۶	۱/۱۸ ۱۳۹۹-۱۴۰۰

ماخذ: وزارت آموزش و پرورش.

۲-۸- تراکم دانش‌آموز در کلاس به تفکیک مقطع تحصیلی در مدارس دولتی و غیردولتی

غیردولتی				دولتی				جمع				سال تحصیلی
متوسطه دوم	متوسطه اول	ابتدایی	جمع	متوسطه دوم	متوسطه اول	ابتدایی	جمع	متوسطه دوم	متوسطه اول	ابتدایی	جمع	
۱۳/۱	۲۰/۱	۱۸/۴	۱۷/۵	۱۹/۸	۲۵/۳	۲۴/۸	۲۴/۰	۱۹/۰	۲۴/۷	۲۳/۸	۲۳/۰ ۱۳۹۵-۱۳۹۶
...	۲۱/۲	۲۵/۶	۲۴/۶ ۱۳۹۶-۱۳۹۷
۱۲/۸	۱۹/۱	۱۷/۴	۱۶/۸	۲۱/۳	۲۶/۰	۲۵/۱	۲۴/۵	۱۹/۹	۲۵/۱	۲۳/۵	۲۳/۱ ۱۳۹۷-۱۳۹۸
۱۲/۷	۱۹/۳	۱۷/۵	۱۶/۹	۲۱/۶	۲۶/۲	۲۵/۲	۲۴/۷	۲۰/۰	۲۵/۲	۲۳/۶	۲۳/۲ ۱۳۹۸-۱۳۹۹
۱۲/۲	۱۹/۱	۱۶/۳	۱۵/۹	۲۲/۳	۲۶/۸	۲۵/۴	۲۵/۱	۲۰/۵	۲۵/۸	۲۳/۷	۲۳/۵ ۱۳۹۹-۱۴۰۰

ماخذ: وزارت آموزش و پرورش.

۲-۹- توزیع دانشجویان در گروه‌های مختلف تحصیلی

گروه علوم پزشکی	گروه هنر	گروه کشاورزی و دامپزشکی	گروه فنی و مهندسی	گروه علوم پایه	گروه علوم انسانی	سال تحصیلی
۲۵۱۷۲۲	۳۳۱۹۵۹	۱۶۰۳۲۰	۱۱۷۶۷۳۰	۲۴۱۰۳۳	۱۹۱۲۰۶۳ ۱۳۹۵-۱۳۹۶
۲۴۱۹۵۴	۲۹۶۱۱۰	۱۳۸۹۳۴	۱۰۲۷۹۱۲	۲۱۶۶۷۹	۱۶۹۴۵۲۵ ۱۳۹۶-۱۳۹۷
۲۴۴۹۳۷	۲۵۵۵۵۸	۱۲۷۱۲۹	۸۹۶۶۴۵	۲۱۰۳۳۶	۱۶۳۷۸۷۳ ۱۳۹۷-۱۳۹۸
۲۴۲۹۹۳	۲۳۱۹۱۷	۱۱۷۸۹۸	۸۱۰۷۲۰	۲۰۶۳۳۹	۱۵۷۳۱۲۲ ۱۳۹۸-۱۳۹۹
... ۱۳۹۹-۱۴۰۰

ماخذ: وزارت علوم، تحقیقات و فناوری.

۲-۱۰- توزیع دانش‌آموختگان در گروه‌های مختلف تحصیلی و مقاطع تحصیلی

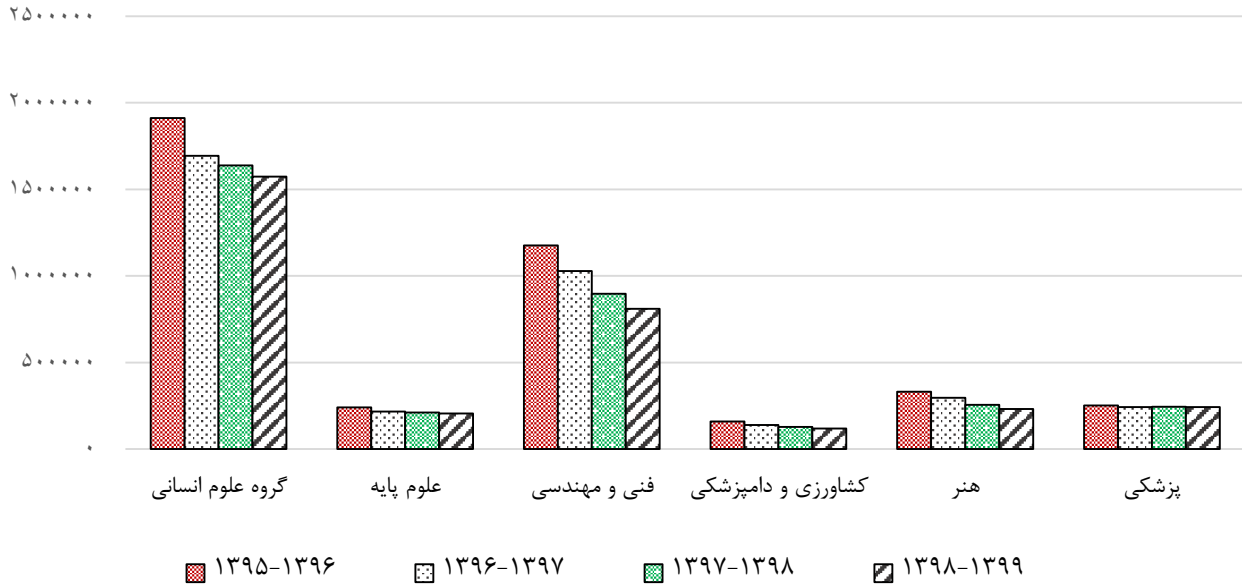
گروه علوم پایه					گروه علوم انسانی					سال تحصیلی
دکترای تخصصی	کارشناسی ارشد	کارشناسی	کاردانی	جمع	دکترای تخصصی	کارشناسی ارشد	کارشناسی	کاردانی	جمع	
۱۴۹۰	۱۰۹۵۳	۲۳۲۹۱	۷۳۰	۳۶۴۶۴	۲۶۲۰	۹۴۲۵۳	۲۱۸۴۰۹	۷۲۷۷۶	۳۸۸۰۵۸ ۱۳۹۵-۱۳۹۶
۱۷۹۰	۱۰۱۱۱	۲۰۴۰۳	۵۹۹	۳۲۹۰۳	۳۵۸۸	۹۳۹۹۳	۱۸۷۹۸۰	۶۴۰۹۱	۳۴۹۶۵۲ ۱۳۹۶-۱۳۹۷
۱۹۰۱	۸۰۹۹	۱۹۱۳۵	۵۲۶	۲۹۶۶۱	۴۳۵۰	۷۵۴۳۹	۱۷۰۳۱۳	۶۶۰۷۷	۳۱۶۱۷۹ ۱۳۹۷-۱۳۹۸
۲۷۲۵	۱۲۱۴۸	۳۸۸۸۰	۱۶۸	۵۳۹۲۱	۱۰۰۴۱	۸۰۱۱۵	۲۹۵۵۳۷	۷۸۰۰۵	۴۶۳۶۹۸ ۱۳۹۸-۱۳۹۹
... ۱۳۹۹-۱۴۰۰

گروه کشاورزی و دامپزشکی					گروه فنی و مهندسی					سال تحصیلی	
دکترای تخصصی	دکترای حرفه‌ای	کارشناسی ارشد	کارشناسی	کاردانی	جمع	دکترای تخصصی	کارشناسی ارشد	کارشناسی	کاردانی		جمع
۹۹۰	۴۷۵	۷۱۴۸	۱۴۹۸۰	۳۳۰۴	۲۶۸۹۷	۱۳۸۷	۳۷۰۰۸	۱۲۲۷۳۱	۷۰۰۱۷	۲۳۱۱۴۳	۱۳۹۵-۱۳۹۶
۹۱۹	۵۷۱	۶۴۱۳	۱۲۵۳۶	۲۲۱۸	۲۲۶۵۷	۱۷۹۷	۳۶۷۲۵	۱۰۴۳۸۲	۵۳۸۹۴	۱۹۶۷۹۸	۱۳۹۶-۱۳۹۷
۱۲۰۱	۶۵۳	۵۳۶۶	۱۱۵۹۹	۳۳۹۹	۲۲۲۱۸	۱۸۱۴	۳۱۷۷۳	۹۳۸۹۲	۵۴۱۵۰	۱۸۱۶۲۹	۱۳۹۷-۱۳۹۸
۲۲۱۰	۹۲۲	۶۷۶۲	۱۵۹۲۵	۳۴۵۸	۲۹۲۷۷	۴۴۳۵	۳۵۲۰۷	۱۲۵۷۷۱	۶۵۱۸۹	۲۳۰۶۰۲	۱۳۹۸-۱۳۹۹
...	۱۳۹۹-۱۴۰۰

گروه پزشکی					گروه هنر					سال تحصیلی	
دکترای تخصصی	دکترای حرفه‌ای	کارشناسی ارشد	کارشناسی	کاردانی	جمع	دکترای تخصصی	کارشناسی ارشد	کارشناسی	کاردانی		جمع
۳۴۸۳	۵۶۳۷	۳۷۴۱	۲۲۷۷۸	۱۹۳۵	۳۷۵۷۴	۱۳۷	۶۸۴۵	۲۷۵۶۳	۲۴۹۶۵	۵۹۵۱۰ ۱۳۹۵-۱۳۹۶
۴۰۷۴	۶۷۷۵	۳۷۹۱	۲۱۷۲۸	۳۰۳۵	۳۹۴۰۳	۲۰۱	۷۱۷۵	۲۶۵۱۹	۱۹۷۴۷	۵۳۶۴۲ ۱۳۹۶-۱۳۹۷
۴۳۳۲	۷۷۰۳	۳۶۸۰	۱۹۲۱۵	۲۸۲۳	۳۷۷۵۳	۲۵۵	۵۹۹۵	۲۴۸۰۳	۲۱۷۶۹	۵۲۸۲۲ ۱۳۹۷-۱۳۹۸
۴۹۹۷	۱۲۸۲۱	۴۱۰۹	۲۹۹۰۲	۱۷۴۹	۵۳۵۷۸	۷۰۹	۸۹۰۵	۳۷۱۸۲	۲۵۸۹۷	۷۲۶۹۳ ۱۳۹۸-۱۳۹۹
... ۱۳۹۹-۱۴۰۰

ماخذ: وزارت علوم، تحقیقات و فناوری.

۲-۲- توزیع دانشجویان در گروه‌های مختلف تحصیلی



مبنا: جدول ۲-۹

۲-۳- توزیع دانش‌آموختگان در گروه‌های مختلف تحصیلی



مبنا: جدول ۲-۱۰

سلامت

تعاریف و مفاهیم

ایدز: ایدز^۱ یا نشانگان اکتسابی نقص ایمنی، نوعی بیماری است که در دستگاه ایمنی و توسط ویروس نقص ایمنی انسانی^۲ ایجاد می‌شود و با پیشرفت بیماری، ویروس تداخل بیش‌تری با دستگاه ایمنی بدن پیدا کرده و فرد مبتلا به عفونت‌های فرصت طلب دچار می‌شود. **بهیار:** به کسی گفته می‌شود که با مدرک سوم راهنمایی یا سوم متوسطه نظام قدیم وارد آموزشگاه‌های بهیاری شده و پس از طی دوره سه ساله موفق به دریافت مدرک دیپلم بهیاری شود. افراد دارای دیپلم متوسطه این دوره را در یک سال طی می‌کنند.

بیمارستان: مکانی است که با اخذ مجوز از وزارت بهداشت، درمان و آموزش پزشکی با استفاده از امکانات تشخیصی، درمانی، بهداشتی، آموزشی و پژوهشی به منظور درمان و بهبودی بیماران سرپایی و بستری به صورت شبانه‌روزی تأسیس می‌گردد و به بیمارستان عمومی و تک تخصصی تقسیم می‌شود.

پرستار: به کسی گفته می‌شود که با مدرک دیپلم و از طریق کنکور وارد یکی از دانشکده‌های پرستاری شده و پس از طی دوره‌های مربوط، موفق به دریافت مدرک فوق دیپلم پرستاری (کاردانی)، لیسانس پرستاری (کارشناسی)، فوق لیسانس پرستاری (کارشناسی ارشد) شود.

مرکز آمار ایران

1) AIDS: Acquired Immune Deficiency Syndrome

2) HIV: Human Immuno-deficiency Virus

پزشک: به افرادی اطلاق می‌شود که تحصیلات پزشکی را در یکی از دانشگاه‌های داخل یا خارج از کشور به پایان رسانیده و به اخذ پایان‌نامه نایل شده‌اند و مدارک آنان مورد تأیید وزارت بهداشت، درمان و آموزش پزشکی است. آمار پزشکان شامل پزشک عمومی، دندانپزشک، داروساز، دکترای علوم آزمایشگاهی، دکترای تخصصی^۳، پزشک متخصص و پزشک فوق تخصص می‌باشد.

پیراپزشک: به غیرپزشکی که در زمینه بهداشت و درمان فعالیت داشته باشد، اطلاق می‌شود.

تخت بیمارستانی: به تختی گفته می‌شود که جهت بستری شدن بیماران برای دریافت خدمات درمانی در بیمارستان تعبیه شده و از امکانات تشخیصی، درمانی، پشتیبانی و خدماتی بهره‌مند باشند.

تخصص دندانپزشکی: تخصص دندانپزشکی شامل: ارتودنسی، اندودنتیکس، آسیب‌شناسی دهان و دندان، بیماری‌های فک و دهان و دندان، پاتولوژی فک و صورت، پروتز دندانی، پرپودنتولوژی، جراحی دهان و فک و صورت، دندانپزشکی ترمیمی و دندانپزشکی اطفال است.

تخصص داروسازی: تخصص داروسازی، داروسازی صنعتی، فارماکولوژی، فارماسوتیکس و فارماکوگنوزی است.

داروخانه: مکانی است دارای مجوز از وزارت بهداشت، درمان و آموزش پزشکی که با داشتن مسئول فنی واجد شرایط به ارائه خدمات دارویی و عرضه فرآورده‌های سلامت‌محور مانند دارو، شیرخشک، مکمل غذایی رژیمی، غذاهای کمکی شیرخواران، لوازم مصرفی پزشکی و فرآورده‌های آرایشی و بهداشتی مجاز، مبادرت می‌کند.

دلیل مرگ: عاملی که به طور مستقیم و بلافاصله و یا بعد از ایجاد زنجیره‌ای از تغییرات، منجر به توقف غیرقابل برگشت اعمال حیاتی گردد. در صورتی که فوت با گواهی پزشک ثبت شود، علت فوت نیز براساس علت مندرج در آن ثبت می‌گردد و در غیر این صورت مطابق اظهار اعلام کننده ثبت خواهد شد.

فاضلاب شهری: آب حاصل از مصرف توسط یک جامعه که ناشی از فعالیت‌های خانگی، مسکونی، عمومی و تجاری بوده و آلاینده‌های فیزیکی، شیمیایی آن به میزانی است که استفاده مجدد از آن را دچار مشکل می‌کند.

فرد مبتلا به ایدز^۴: فردی است که دچار افت عملکرد سیستم ایمنی و متعاقب آن کاهش سلول‌های ایمنی شده و علائم بیماری در وی آشکار شده است.

فوت (مرگ و میر): از بین رفتن دائمی همه علائم حیاتی که هر زمانی بعد از تولد زنده رخ دهد (توقف کارکردهای حیاتی پس از تولد بدون امکان احیا)

مرگ کودکان زیر پنج سال: عبارت است از مرگ خروجی زنده‌ی حاملگی در فاصله تولد تا کامل شدن ۵۹ ماه و ۲۹ روزگی.

مرگ کودکان زیر یک سال: عبارت است از مرگ خروجی زنده‌ی حاملگی در فاصله تولد تا کامل شدن ۱۱ ماه و ۲۹ روزگی.

مرگ نوزادی: مرگ خروجی زنده حاملگی در فاصله تولد تا ۲۸ روز کامل بعد از تولد است. مرگ نوزادی به دو گروه مرگ نوزادی زودرس و مرگ نوزادی دیررس تقسیم می‌شود.

3)Ph.D: Philosophiae Doctor

4)HIV+

گزیده اطلاعات :



نسبت جمعیتی که آب آشامیدنی سالم و مدیریت شده استفاده می‌کنند در پایان سال ۱۳۹۷ برابر ۹۹/۶ بوده است. همچنین نسبت جمعیتی که از خدمات سیستم دفع فاضلاب مدیریت شده ایمن استفاده می‌کنند برابر ۵۰/۸ است.

تعداد پزشکان شاغل در دانشگاه‌های علوم پزشکی، در طی سال‌های ۱۳۹۶ تا ۱۳۹۹ دارای روندی افزایشی بوده است به طوری که تعداد کل پزشکان از ۴۸۳۳۰ به ۵۲۹۶۸ نفر، پزشکان عمومی از ۱۶۵۷۹ به ۱۶۸۳۹ نفر، پزشک متخصص از ۱۷۷۲۵ نفر به ۱۸۳۴۲ نفر، پزشک فوق تخصص از ۲۶۲۹ نفر به ۲۹۱۷ نفر، دندانپزشکان از ۴۲۷۰ نفر به ۵۲۱۵ نفر، و داروسازان از ۱۹۸۷ نفر به ۲۵۶۱ نفر افزایش پیدا کرده است.

نسبت تعداد بیمارستان‌ها به هر صد هزار نفر جمعیت از سال ۱۳۹۶ تا سال ۱۳۹۹، ۰/۰۳ واحد افزایش داشته است. در همین دوره نسبت تعداد تخت فعال بیمارستانی به هر صد هزار نفر جمعیت ۱۵/۰ واحد افزایش و نسبت تعداد داروخانه به هر صد هزار نفر جمعیت ۱/۲ واحد افزایش و نسبت تعداد آزمایشگاه‌ها به هر صد هزار نفر ۰/۸ واحد کاهش داشته است.



مرکز آمار ایران

۳-۱- تعداد مرگ و میر کودکان زیر یک سال و بین یک تا پنج سال برحسب جنس

شرح	جمع	کمتر از یک سال			بین یک تا پنج ساله		
		دختر	پسر	پسر و دختر	دختر	پسر	پسر و دختر
سال ۱۳۹۶	۱۱۹۴۲	۳۷۱۹	۴۵۱۵	۸۳۰۴	۱۹۳۵	۳۶۳۸	
سال ۱۳۹۷	۱۰۹۱۵	۳۴۷۰	۴۰۶۰	۷۵۳۰	۱۸۲۵	۳۳۸۵	
سال ۱۳۹۸	۱۰۴۲۷	۳۱۲۹	۳۷۸۱	۶۹۱۰	۱۵۸۰	۳۵۱۷	
سال ۱۳۹۹	
بهار ۱۳۹۸	۲۴۵۶	۷۱۹	۹۰۳	۱۶۲۲	۴۸۵	۸۳۴	
تابستان ۱۳۹۸	۲۵۴۱	۷۶۷	۸۹۶	۱۶۶۳	۳۷۸	۸۷۸	
پاییز ۱۳۹۸	۲۷۷۳	۷۹۳	۹۸۴	۱۷۷۷	۵۳۲	۹۹۶	
زمستان ۱۳۹۸	۲۶۵۷	۸۵۰	۹۹۸	۱۸۴۸	۴۲۰	۸۰۹	
بهار ۱۳۹۹	۲۰۰۸	۶۱۴	۷۱۹	۱۳۳۳	۲۸۸	۶۷۵	
تابستان ۱۳۹۹	۲۴۳۱	۷۴۶	۸۶۸	۱۶۱۴	۳۴۸	۸۱۷	
پاییز ۱۳۹۹	
زمستان ۱۳۹۹	
بهار ۱۴۰۰	

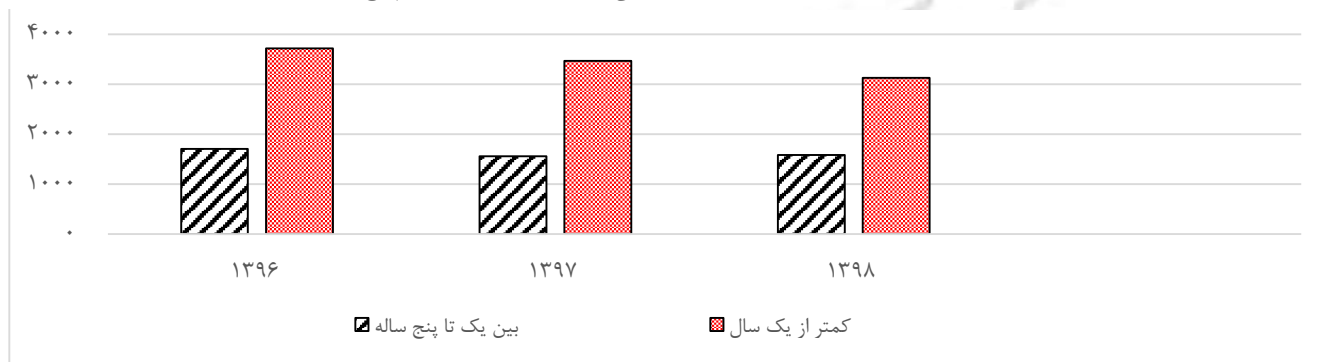
ماخذ: سازمان ثبت احوال کشور.

۳-۲- نسبت مرگ و میر نوزادان، میزان مرگ و میر کودکان زیر یک سال و زیر پنج سال در هزار تولد زنده

سال	نوزادان	کودکان زیر یک سال	کودکان زیر پنج سال
۱۳۹۶	۹/۱	۱۲/۸	۱۴/۹
۱۳۹۷	۸/۸	۱۲/۴	۱۴/۴
۱۳۹۸
۱۳۹۹

ماخذ: وزارت بهداشت، درمان و آموزش پزشکی.

۳-۱- تعداد مرگ و میر کودکان زیر یک سال و زیر پنج سال



مبنا: جدول ۳-۱

۳-۳- تعداد افراد ثبت شده جدید مبتلا به ایدز

سال	کل	کودکان کمتر از ۵ سال	دختران بین ۱۵ تا ۱۹ سال	پسران بین ۱۵ تا ۱۹ سال
۱۳۹۶	۵۰ ^(۱)	۳۷	۳	۱۰
۱۳۹۷	۶۹ ^(۱)	۴۹	۹	۱۱
۱۳۹۸
۱۳۹۹

(۱) ارقام شامل تعداد موارد جدید ثبت شده در دو گروه سنی کمتر از ۵ سال و ۱۵ تا ۱۹ سال است.

ماخذ: وزارت بهداشت، درمان و آموزش پزشکی.

۳-۴- نسبت جمعیت استفاده کننده از آب آشامیدنی سالم و خدمات سیستم دفع فاضلاب ایمن (درصد)

سال	آب آشامیدنی سالم و مدیریت شده	خدمات سیستم دفع فاضلاب مدیریت شده ایمن
۱۳۹۶	۹۹/۴۶	۴۸/۹۰
۱۳۹۷	۹۹/۶۰	۵۰/۸۰
۱۳۹۸
۱۳۹۹

ماخذ: وزارت بهداشت، درمان و آموزش پزشکی.

۳-۵- تعداد پزشکان و پیراپزشکان شاغل در دانشگاه‌های علوم پزشکی به تفکیک نوع تخصص

سال	پزشکان	پزشکان عمومی	پزشکان متخصص	پزشکان فوق تخصص	دندانپزشکان	داروسازان	کارشناس و بالاتر پرستاری	بهبار
۱۳۹۶	۴۸۳۳۰	۱۶۵۷۹	۱۷۷۲۵	۲۶۲۹	۴۲۷۰	۱۹۸۷	۹۰۵۴۴	۱۱۵۶۳
۱۳۹۷	۴۸۸۰۶	۱۶۱۳۰	۱۶۵۳۰	۲۶۲۶	۵۲۲۲	۲۴۰۶	۹۲۷۹۲	۱۰۳۰۲
۱۳۹۸	۵۰۲۱۲	۱۶۳۱۶	۱۷۰۹۰	۲۶۷۹	۵۲۲۱	۲۴۴۶	۹۳۶۶۳	۹۷۶۶
۱۳۹۹	۵۳۹۶۱	۱۶۸۳۹	۱۸۳۴۲	۲۹۱۷	۵۲۱۵	۲۵۶۱	۹۸۱۴۲	۹۸۶۱

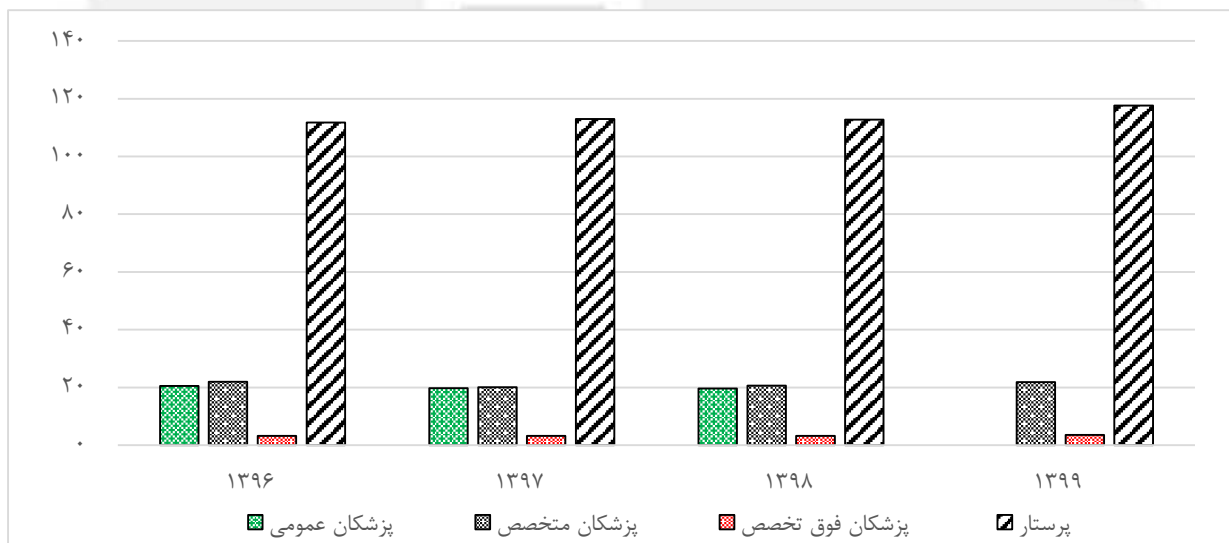
ماخذ: وزارت بهداشت، درمان و آموزش پزشکی.

۳-۶- نسبت پزشکان عمومی، متخصص، فوق تخصص و پرستار در ده هزار نفر جمعیت

پرستار	پزشکان فوق تخصص	پزشکان متخصص	پزشکان عمومی	سال
۱۱۱/۷	۳/۲	۲۱/۹	۲۰/۵ ۱۳۹۶
۱۱۳/۰	۳/۲	۲۰/۱	۱۹/۷ ۱۳۹۷
۱۱۲/۷	۳/۲	۲۰/۶	۱۹/۶ ۱۳۹۸
۱۱۷/۶	۳/۵	۲۱/۸	۲۰/۰ ۱۳۹۹

ماخذ: وزارت بهداشت، درمان و آموزش پزشکی.

۳-۲- نسبت پزشکان عمومی، متخصص، فوق تخصص و پرستار در ده هزار نفر جمعیت



مبنا: جدول ۳-۶

۳-۷- نسبت تعداد بیمارستان‌ها، تخت‌های بیمارستانی و داروخانه‌ها (صد هزار نفر جمعیت)

سال	بیمارستان فعال	تخت فعال بیمارستانی	داروخانه	آزمایشگاه‌ها
..... ۱۳۹۶	۱/۲۰	۱۵۴/۹	۱۳/۶	۶/۹
..... ۱۳۹۷	۱/۲۴	۱۶۸/۳	۱۳/۷	۶/۵
..... ۱۳۹۸	۱/۲۵	۱۶۴/۱	۱۴/۶	۶/۱
..... ۱۳۹۹	۱/۲۳	۱۶۹/۹	۱۴/۸	۶/۱

ماخذ: وزارت بهداشت، درمان و آموزش پزشکی.

اشتغال و بیکاری

تعاریف و مفاهیم

اشتغال ناقص: افراد دارای اشتغال ناقص شامل تمام شاغلانی است که در هفته مرجع، حاضر در سر کار یا غایب موقت از محل کار بوده و به دلایل اقتصادی نظیر رکود کاری، پیدا نکردن کار با ساعت کار بیشتر، قرار داشتن در فصل غیرکاری و ... کم‌تر از ۴۴ ساعت کار کرده و خواهان و آماده برای انجام کار اضافی در هفته مرجع بوده‌اند.

بیکار: تمام افراد ۱۵ ساله و بیش‌تر که ۷ روز پیش از مراجعه مأمور سرشماری حداقل یک ساعت کار نکرده‌اند و دارای شغلی نیز نبوده‌اند در صورت داشتن دو شرط ذیل بیکار محسوب می‌شوند:

۱- در ۳۰ روز گذشته برای جستجوی کار، اقدامات مشخصی را نظیر ثبت نام یا پیگیری در مؤسسات کاریابی، پرس و جو از دوستان، تماس با کارفرمایان، مطالعه آگهی‌های استخدامی و ... انجام داده باشند.

۲- آماده به کار باشند، یعنی طی یک دوره ۱۵ روزه شامل ۷ روز گذشته و ۷ روز آینده آمادگی شروع کار را داشته باشند، همچنین افراد ذیل بیکار محسوب شده‌اند.

- در انتظار شروع کار جدید هستند، یعنی برای آنان کاری مهیا شده و قرار است در آینده به آن کار مشغول شوند و نیز آماده به کار (طبق تعریف) هستند.

- در انتظار بازگشت به شغل قبلی و نیز آماده به کار (طبق تعریف) هستند. منظور از "در انتظار بازگشت به شغل قبلی" این است که فرد قبلاً دارای کار بوده و به دلایلی کار خود را از دست می‌دهد و پیوند رسمی شغلی ندارد ولی در انتظار بازگشت به شغل خود به سر می‌برد.

جمعیت فعال اقتصادی: تمامی اعضای ۱۵ ساله و بیش‌تر خانوارها که در هفت روز قبل از مراجعه مأمور آمارگیری شاغل و یا بیکار بوده‌اند، جمعیت "فعال اقتصادی" به شمار می‌آیند. محصلان، خانه‌داران و دارندگان درآمد بدون کار، چنانچه شاغل و یا بیکار نیز بوده‌اند، "فعال اقتصادی" محسوب می‌شوند.

جمعیت غیر فعال اقتصادی: تمامی اعضای ۱۵ ساله و بیش‌تر خانوارها که در هفت روز قبل از مراجعه مأمور آمارگیری شاغل و یا بیکار نبوده‌اند و در یکی از گروه‌های محصل، خانه‌دار، دارای درآمد بدون کار و سایر طبقه‌بندی شده‌اند به عنوان جمعیت "غیر فعال اقتصادی" به شمار می‌آیند.

سهم اشتغال ناقص: عبارت است از نسبت جمعیت دارای اشتغال ناقص به جمعیت شاغل، ضریب ۱۰۰.

شاغل: تمام افراد ۱۵ ساله و بیش‌تر که در طول هفته مرجع، طبق تعریف کار، حداقل یک ساعت کار کرده و یا بنا به دلایلی به طور موقت کار را ترک کرده باشند، شاغل محسوب می‌شوند. شاغلان به طور عمده شامل دو گروه مزد و حقوق‌بگیران و خوداشتغالان می‌شوند. ترک موقت کار در هفته مرجع با داشتن پیوند رسمی شغلی، برای مزد و حقوق‌بگیران و تداوم کسب و کار برای خوداشتغالان، به‌عنوان اشتغال محسوب می‌شود. افراد زیر نیز به لحاظ اهمیتی که در فعالیت اقتصادی کشور دارند، شاغل محسوب می‌شوند:

- افرادی که بدون دریافت مزد برای یکی از اعضای خانوار خود که با وی نسبت خویشاوندی دارند کار می‌کنند (کارکنان فامیلی بدون مزد).
 - کارآموزانی که در دوره کارآموزی فعالیتی در ارتباط با فعالیت مؤسسه محل کارآموزی انجام می‌دهند، یعنی مستقیماً در تولید کالا یا خدمات سهیم هستند و فعالیت آن‌ها "کار" محسوب می‌شود.
 - محصلانی که در هفته مرجع مطابق تعریف، کار کرده‌اند.
 - تمام افرادی که در نیروهای مسلح به صورت کادر دائم یا موقت خدمت می‌کنند (نیروهای مسلح پرسنل کادر و سربازان، درجه‌داران، افسران وظیفه نیروهای نظامی و انتظامی).
- نرخ مشارکت اقتصادی (نرخ فعالیت):** عبارت است از نسبت جمعیت فعال (شاغل و بیکار) ۱۰ ساله و بیش‌تر به جمعیت در سن کار ۱۰ ساله و بیش‌تر، ضربدر ۱۰۰.

نرخ بیکاری: عبارت است از نسبت جمعیت بیکار به جمعیت فعال (شاغل و بیکار)، ضربدر ۱۰۰.

نسبت اشتغال: عبارت است از نسبت جمعیت شاغل ۱۵ ساله و بیش‌تر به کل جمعیت در سن کار ۱۵ ساله و بیش‌تر ضربدر ۱۰۰.

گزیده اطلاعات:

جمعیت فعال ۱۵ سال و بیشتر در طی سال‌های ۱۳۹۶ تا ۱۳۹۸ دارای روندی صعودی و از ۲۶۵۰۴ به ۲۷۱۶۷ هزار نفر رسیده است. همین اطلاع در سال ۱۳۹۹ نسبت به سال ۱۳۹۸ کاهش و به ۲۵۶۱۳ هزار نفر رسیده است. در فصل بهار ۱۴۰۰ جمعیت فعال کشور برابر ۲۵۹۶۷ هزار نفر بوده است که نسبت به زمستان ۱۳۹۹، ۳۵۴ هزار نفر و نسبت به فصل مشابه سال قبل ۴۹۹ هزار نفر افزایش داشته است. در بهار ۱۴۰۰، ۱۹۴۸۲ هزار نفر در مناطق شهری و ۶۴۸۵ هزار نفر در مناطق روستایی در جمعیت فعال قرار داشته‌اند.




جمعیت شاغل کشور در سال ۱۳۹۶ برابر ۲۳۲۹۷ هزار نفر و در سال ۱۳۹۹ برابر ۲۳۲۶۳ هزار نفر بوده است. تعداد شاغلان کشور در بهار ۱۴۰۰ برابر ۲۳۶۷۶ هزار نفر بوده است که از این تعداد ۱۷۶۰۷ هزار نفر در مناطق شهری و ۶۰۶۹ هزار نفر در مناطق روستایی شاغل بوده‌اند. تعداد شاغلان کشور در بهار ۱۴۰۰ نسبت به زمستان ۱۳۹۹ ۵۴۱ هزار نفر افزایش و نسبت به فصل مشابه در سال ۱۳۹۹ تعداد ۷۱۳ هزار نفر (معادل ۳/۱ درصد) افزایش داشته است. در فصل بهار ۱۴۰۰ تعداد جمعیت شاغل مرد و زن به ترتیب برابر ۲۰۰۵۳ هزار نفر و ۳۶۲۲ هزار نفر بوده است که نسبت به فصل زمستان ۱۳۹۹ به ترتیب تعداد ۳۹۹ هزار نفر و ۱۴۱ هزار نفر افزایش داشته است.

نسبت اشتغال از سال ۱۳۹۶ تا ۱۳۹۸ روندی صعودی داشته و در سال ۱۳۹۹ نسبت به سال ۱۳۹۸ کاهشی بوده است به طوری که از ۳۸/۹ درصد به ۳۹/۴ درصد و در سال ۱۳۹۹ به ۳۷/۳ درصد رسیده است. این رقم در بهار ۱۴۰۰ برابر ۳۷/۷ درصد بوده است که نسبت به فصل زمستان ۱۳۹۹ مقدار ۰/۸ واحد درصد و نسبت به فصل مشابه سال قبل، مقدار ۰/۸ واحد درصد افزایش داشته است. همچنین این شاخص در بهار ۱۴۰۰ در بخش مردان و زنان به ترتیب برابر ۶۳/۹ و ۱۱/۵ درصد بوده است که نسبت به فصل زمستان ۱۳۹۹ به ترتیب ۱/۱ و ۰/۴ واحد درصد افزایش داشته است. در فصل بهار ۱۴۰۰ این شاخص در نقاط شهری و روستایی به ترتیب برابر ۳۶/۵ و ۴۱/۶ درصد



بوده است که نسبت به فصل زمستان ۱۳۹۹ در بخش شهری ۰/۵ واحد درصد و در بخش روستایی ۱/۵ واحد درصد افزایش داشته است.



در فصل بهار ۱۴۰۰ سهم بخش کشاورزی از کل شاغلان ۱۷/۹ درصد، بخش صنعت ۳۳/۲ درصد و بخش خدمات ۴۸/۸ درصد بوده است.



نرخ بیکاری جمعیت دارای تحصیلات عالی در سال ۱۳۹۹، ۱۴/۲ بوده است. این نرخ برای مردان و زنان به ترتیب ۱۰/۴ و ۲۲/۸ درصد بوده است. نرخ بیکاری برای جمعیت ۱۵ ساله و بیشتر در بهار ۱۴۰۰ برابر ۸/۸ درصد بوده است که نسبت به فصل زمستان ۱۳۹۹ مقدار ۰/۹ واحد درصد کاهش و نسبت به فصل مشابه سال قبل ۱/۰ واحد درصد کاهش داشته است. نرخ بیکاری مردان و زنان در بهار ۱۴۰۰ برابر ۷/۵ درصد و ۱۵/۶ درصد بوده است که نسبت به فصل مشابه در سال ۱۳۹۹، به ترتیب ۱/۵ واحد درصد کاهش و ۱/۹ واحد درصد افزایش داشته است. نرخ بیکاری در نقاط شهری و روستایی در بهار ۱۴۰۰ برابر، ۹/۶ درصد و ۶/۴ درصد بوده است که نسبت به فصل مشابه در سال ۱۳۹۹ مقدار ۱/۱ و ۰/۹ واحد درصد کاهش داشته است.



نرخ بیکاری جمعیت ۱۸-۳۵ ساله در بهار ۱۴۰۰، ۱۵/۶ درصد بوده که نسبت به فصل زمستان ۱۳۹۹ و نسبت به فصل مشابه سال قبل به ترتیب ۱/۲ و ۱/۱ واحد درصد کاهش داشته است. این نرخ برای مردان و زنان در بهار ۱۴۰۰ برابر ۱۲/۹ و ۲۷/۸ درصد و در نقاط شهری و روستایی برابر ۱۶/۸ و ۱۱/۷ درصد بوده است.

نرخ مشارکت اقتصادی در بهار ۱۴۰۰ برابر ۴۱/۴ درصد بوده است که این نرخ نسبت به فصل زمستان ۱۳۹۹، ۰/۵ واحد درصد و نسبت به فصل مشابه در سال قبل ۰/۴ واحد درصد افزایش داشته است. نرخ مشارکت اقتصادی در بهار ۱۴۰۰ برای مردان و زنان به ترتیب ۶۹/۱ و ۱۳/۷ درصد بوده است.



در فصل بهار ۱۴۰۰ نرخ مشارکت اقتصادی در نقاط شهری و روستایی به ترتیب برابر ۴۰/۴ درصد و ۴۴/۵ درصد بوده است که نسبت به فصل زمستان ۱۳۹۹، ۰/۳ و ۱/۰ واحد درصد افزایش داشته است.

در بهار سال ۱۴۰۰، این نرخ برای مردان و زنان در نقاط شهری به ترتیب برابر ۶۷/۷ و ۱۳/۰ و در نقاط روستایی به ترتیب برابر ۷۳/۶ و ۱۵/۷ بوده است.



مرکز آمار ایران

۴-۱- جمعیت بر حسب وضع فعالیت اقتصادی بر حسب جنس و به تفکیک مناطق جغرافیایی (هزار نفر)

جمعیت شاغل ۱۵ ساله و بیش تر					جمعیت فعال ۱۵ ساله و بیش تر					دوره
نقاط روستایی	نقاط شهری	زن	مرد	جمع	نقاط روستایی	نقاط شهری	زن	مرد	جمع	
۶۳۳۳	۱۶۹۶۴	۴۱۷۷	۱۹۱۲۱	۲۳۲۹۷	۶۹۰۵	۱۹۵۹۹	۵۲۱۴	۲۱۲۹۱	۲۶۵۰۴	سال ۱۳۹۶.....
۶۳۸۷	۱۷۳۴۴	۴۳۲۵	۱۹۴۰۷	۲۳۷۳۱	۶۹۳۹	۲۰۰۴۷	۵۳۳۵	۲۱۶۵۱	۲۶۹۸۶	سال ۱۳۹۷.....
۶۴۳۳	۱۷۸۴۰	۴۳۲۱	۱۹۹۵۳	۲۴۲۷۴	۶۹۴۳	۲۰۲۲۴	۵۲۳۹	۲۱۹۲۸	۲۷۱۶۷	سال ۱۳۹۸.....
۵۹۳۱	۱۷۲۷۰	۳۶۵۸	۱۹۶۰۵	۲۳۲۶۳	۶۴۵۷۸	۱۹۲۷۹	۴۳۳۶	۲۱۴۰۱	۲۵۷۳۷	سال ۱۳۹۹.....
۶۵۸۷	۱۷۸۷۵	۴۴۷۴	۱۹۹۸۷	۲۴۴۶۲	۷۱۱۲	۲۰۳۴۸	۵۴۱۲	۲۲۰۴۸	۲۷۴۶۱	بهار ۱۳۹۸.....
۶۶۴۵	۱۸۱۰۶	۴۴۱۹	۲۰۳۳۲	۲۴۷۵۱	۷۱۱۱	۲۰۵۳۵	۵۴۰۶	۲۲۲۴۰	۲۷۶۴۵	تابستان ۱۳۹۸.....
۶۵۱۳	۱۷۹۳۳	۴۴۶۸	۱۹۹۷۸	۲۴۴۴۶	۷۰۰۷	۲۰۳۳۱	۵۴۰۴	۲۱۹۳۵	۲۷۳۳۹	پاییز ۱۳۹۸.....
۵۹۸۹	۱۷۴۴۶	۳۹۲۰	۱۹۵۱۵	۲۳۴۳۵	۶۵۴۳	۱۹۶۸۱	۴۷۳۳	۲۱۴۹۰	۲۶۲۲۴	زمستان ۱۳۹۸.....
۵۹۷۱	۱۶۹۹۱	۳۷۹۰	۱۹۱۷۳	۲۲۹۶۳	۶۴۴۴	۱۹۰۲۴	۴۳۹۲	۲۱۰۷۶	۲۵۴۶۸	بهار ۱۳۹۹.....
۶۱۶۰	۱۷۳۸۱	۳۶۷۰	۱۹۸۷۲	۲۳۵۴۲	۶۵۷۳	۱۹۴۴۶	۴۳۹۵	۲۱۶۲۴	۲۶۰۱۹	تابستان ۱۳۹۹.....
۵۹۹۵	۱۷۴۱۸	۳۶۹۱	۱۹۷۲۲	۲۳۴۱۳	۶۴۶۱	۱۹۳۸۸	۴۳۹۱	۲۱۴۵۸	۲۵۸۴۹	پاییز ۱۳۹۹.....
۵۸۴۵	۱۷۲۹۰	۳۴۸۱	۱۹۶۵۴	۲۳۱۳۵	۶۳۵۴	۱۹۲۵۹	۴۱۶۷	۲۱۴۴۶	۲۵۶۱۳	زمستان ۱۳۹۹.....
۶۰۶۹	۱۷۶۰۷	۳۶۲۲	۲۰۰۵۳	۲۳۶۷۶	۶۴۸۵	۱۹۴۸۲	۴۲۹۲	۲۱۶۷۶	۲۵۹۶۷	بهار ۱۴۰۰.....

جمعیت شاغل ۶۵ ساله و بیش تر					جمعیت فعال ۶۵ ساله و بیش تر					دوره
نقاط روستایی	نقاط شهری	زن	مرد	جمع	نقاط روستایی	نقاط شهری	زن	مرد	جمع	
۲۹۴	۳۰۶	۶۰	۵۴۰	۶۰۰	۲۹۵	۳۱۶	۶۱	۵۵۱	۶۱۱	سال ۱۳۹۶.....
۳۰۵	۳۲۱	۶۸	۵۵۷	۶۲۶	۳۰۷	۳۲۹	۶۹	۵۶۷	۶۳۵	سال ۱۳۹۷.....
۳۰۰	۳۰۴	۷۲	۵۳۲	۶۰۴	۳۰۲	۳۱۰	۷۳	۵۳۹	۶۱۲	سال ۱۳۹۸.....
۲۷۰	۲۶۴	۵۷	۴۷۶	۵۳۴	۲۷۰	۲۶۹	۵۸	۴۸۱	۵۳۹	سال ۱۳۹۹.....

ماخذ: مرکز آمار ایران، دفتر جمعیت، نیروی کار و سرشماری.

۴-۲- نسبت اشتغال و سهم اشتغال ناقص جمعیت ۱۵ ساله و بیش تر بر حسب جنس و به تفکیک مناطق جغرافیایی (درصد)

سهم اشتغال ناقص					نسبت اشتغال					دوره
نقاط روستایی	نقاط شهری	زن	مرد	جمع	نقاط روستایی	نقاط شهری	زن	مرد	جمع	
۱۳/۵	۹/۳	۵/۱	۱۱/۶	۱۰/۴	۴۳/۴	۳۷/۴	۱۴/۰	۶۳/۷	۳۸/۹	سال ۱۳۹۶
۱۴/۷	۹/۵	۵/۹	۱۲/۰	۱۰/۹	۴۳/۷	۳۶/۶	۱۴/۲	۶۳/۹	۳۹/۱	سال ۱۳۹۷
۱۳/۱	۸/۸	۵/۵	۱۰/۹	۹/۹	۴۳/۸	۳۷/۴	۱۴/۰	۶۴/۷	۳۹/۴	سال ۱۳۹۸
۱۳/۲	۸/۲	۴/۲	۱۰/۴	۹/۵	۴۱/۰	۳۶/۲	۱۱/۷	۶۲/۹	۳۷/۳	سال ۱۳۹۹
۱۲/۸	۹/۰	۶/۲	۱۰/۹	۱۰/۰	۴۴/۸	۳۷/۹	۱۴/۶	۶۵/۱	۳۹/۸	بهار ۱۳۹۸
۱۱/۲	۷/۹	۴/۸	۹/۶	۸/۸	۴۵/۲	۳۷/۳	۱۴/۴	۶۶/۰	۴۰/۲	تابستان ۱۳۹۸
۱۳/۹	۹/۳	۶/۲	۱۱/۵	۱۰/۶	۴۴/۴	۳۸/۳	۱۴/۵	۶۴/۷	۳۹/۶	پاییز ۱۳۹۸
۱۴/۷	۸/۹	۴/۹	۱۱/۵	۱۰/۴	۴۰/۸	۳۸/۶	۱۲/۷	۶۳/۰	۳۷/۸	زمستان ۱۳۹۸
۱۱/۵	۶/۶	۳/۲	۸/۹	۷/۹	۴۰/۸	۳۸/۱	۱۲/۲	۶۱/۸	۳۶/۹	بهار ۱۳۹۹
۱۲/۳	۸/۲	۴/۸	۱۰/۱	۹/۳	۴۲/۱	۳۶/۵	۱۱/۸	۶۳/۸	۳۷/۸	تابستان ۱۳۹۹
۱۴/۰	۸/۴	۴/۳	۱۰/۹	۱۰/۰	۴۱/۰	۳۶/۴	۱۱/۸	۶۳/۲	۳۷/۵	پاییز ۱۳۹۹
۱۴/۹	۹/۴	۴/۶	۱۱/۹	۱۰/۸	۴۰/۱	۳۶/۰	۱۱/۱	۶۲/۸	۳۶/۹	زمستان ۱۳۹۹
۱۲/۶	۸/۸	۴/۳	۱۰/۸	۹/۸	۴۱/۶	۳۶/۵	۱۱/۵	۶۳/۹	۳۷/۷	بهار ۱۴۰۰

ماخذ: مرکز آمار ایران، دفتر جمعیت، نیروی کار و سرشماری.

۴-۳- نرخ مشارکت اقتصادی جمعیت ۱۵ ساله و بیش تر بر حسب جنس و به تفکیک مناطق جغرافیایی (درصد)

نقاط روستایی			نقاط شهری			جمع			دوره
زن	مرد	جمع	زن	مرد	جمع	زن	مرد	جمع	
۱۹/۲	۷۵/۰	۴۷/۴	۱۶/۹	۶۹/۵	۴۳/۲	۱۷/۴	۷۰/۹	۴۴/۲	سال ۱۳۹۶
۱۹/۱	۷۶/۴	۴۷/۵	۱۷/۱	۷۰/۱	۴۳/۶	۱۷/۶	۷۱/۶	۴۴/۵	سال ۱۳۹۷
۱۸/۷	۷۶/۰	۴۷/۳	۱۶/۴	۶۹/۶	۴۳/۰	۱۷/۰	۷۱/۱	۴۴/۱	سال ۱۳۹۸
۱۵/۲	۷۳/۴	۴۴/۲	۱۳/۵	۶۷/۲	۴۰/۴	۱۳/۹	۶۸/۷	۴۱/۳	سال ۱۳۹۹
۲۰/۲	۷۶/۷	۴۸/۳	۱۶/۸	۷۰/۲	۴۳/۶	۱۷/۶	۷۱/۸	۴۴/۷	بهار ۱۳۹۸
۱۹/۷	۷۷/۳	۴۸/۴	۱۶/۹	۷۰/۶	۴۳/۸	۱۷/۶	۷۲/۲	۴۴/۹	تابستان ۱۳۹۸
۱۹/۶	۷۶/۱	۴۷/۷	۱۶/۸	۶۹/۵	۴۳/۲	۱۷/۵	۷۱/۰	۴۴/۳	پاییز ۱۳۹۸
۱۵/۵	۷۴/۰	۴۴/۶	۱۵/۲	۶۸/۰	۴۱/۶	۱۵/۳	۶۹/۴	۴۲/۴	زمستان ۱۳۹۸
۱۵/۴	۷۲/۸	۴۴/۰	۱۳/۷	۶۶/۴	۴۰/۰	۱۴/۱	۶۷/۹	۴۱/۰	بهار ۱۳۹۹
۱۵/۷	۷۴/۵	۴۴/۹	۱۳/۶	۶۷/۹	۴۰/۸	۱۴/۱	۶۹/۵	۴۱/۸	تابستان ۱۳۹۹
۱۵/۳	۷۳/۴	۴۴/۲	۱۳/۷	۶۷/۳	۴۰/۵	۱۴/۱	۶۸/۸	۴۱/۴	پاییز ۱۳۹۹
۱۴/۳	۷۳/۱	۴۳/۵	۱۳/۰	۶۷/۲	۴۰/۱	۱۳/۳	۶۸/۵	۴۰/۹	زمستان ۱۳۹۹
۱۵/۷	۷۳/۶	۴۴/۵	۱۳/۰	۶۷/۷	۴۰/۴	۱۳/۷	۶۹/۱	۴۱/۴	بهار ۱۴۰۰

ماخذ: مرکز آمار ایران، دفتر جمعیت، نیروی کار و سرشماری.

۴-۴- سهم شاغلان بخش‌های عمده اقتصادی جمعیت ۱۵ ساله و بیش تر بر حسب جنس (درصد)

دوره	کشاورزی			صنعت			خدمات			بخش عمومی	بخش خصوصی
	جمع	مرد	زن	جمع	مرد	زن	جمع	مرد	زن		
سال ۱۳۹۶.....	۱۷/۵	۱۶/۷	۲۱/۲	۳۲/۰	۳۳/۵	۲۵/۴	۵۰/۵	۴۹/۸	۵۳/۴	۱۶/۰	۸۴/۰
سال ۱۳۹۷.....	۱۷/۷	۱۷/۳	۱۹/۷	۳۲/۰	۳۳/۱	۲۶/۷	۵۰/۳	۴۹/۶	۵۳/۵	۱۵/۶	۸۴/۴
سال ۱۳۹۸.....	۱۷/۷	۱۷/۲	۱۹/۸	۳۲/۰	۳۳/۱	۲۶/۹	۵۰/۳	۴۹/۷	۵۳/۳	۱۴/۸	۸۵/۲
سال ۱۳۹۹.....	۱۷/۴	۱۷/۲	۱۸/۶	۳۳/۳	۳۴/۷	۲۵/۷	۴۹/۳	۴۸/۱	۵۵/۷	۱۴/۹	۸۵/۱
بهار ۱۳۹۸.....	۱۸/۹	۱۸/۳	۲۱/۸	۳۲/۴	۳۲/۹	۲۴/۹	۴۹/۶	۴۸/۸	۵۳/۳	۱۵/۲	۸۴/۸
تابستان ۱۳۹۸.....	۱۹/۰	۱۸/۲	۲۲/۵	۳۱/۵	۳۳/۳	۲۵/۷	۴۹/۱	۴۸/۵	۵۱/۷	۱۴/۴	۸۵/۶
پاییز ۱۳۹۸.....	۱۷/۱	۱۶/۸	۱۸/۸	۳۲/۰	۳۳/۴	۳۰/۴	۵۰/۰	۴۹/۸	۵۰/۸	۱۴/۴	۸۵/۶
زمستان ۱۳۹۸.....	۱۵/۶	۱۵/۶	۱۵/۸	۳۲/۹	۳۲/۸	۲۶/۴	۵۲/۷	۵۱/۷	۵۷/۸	۱۵/۱	۸۴/۹
بهار ۱۳۹۹.....	۱۸/۶	۱۸/۳	۱۹/۸	۳۱/۸	۳۳/۴	۲۳/۲	۴۹/۷	۴۸/۲	۵۷/۰	۱۵/۴	۸۴/۶
تابستان ۱۳۹۹.....	۱۸/۵	۱۸/۰	۲۱/۰	۳۳/۴	۳۵/۱	۲۴/۳	۴۸/۱	۴۶/۹	۵۴/۷	۱۴/۴	۸۵/۶
پاییز ۱۳۹۹.....	۱۶/۷	۱۶/۶	۱۷/۱	۲۴/۳	۳۵/۳	۲۸/۹	۴۹/۰	۴۸/۱	۵۳/۹	۱۴/۶	۸۵/۴
زمستان ۱۳۹۹.....	۱۵/۸	۱۵/۷	۱۶/۲	۳۳/۸	۳۵/۰	۲۶/۶	۵۰/۴	۴۹/۲	۵۷/۲	۱۵/۱	۸۴/۹
بهار ۱۴۰۰.....	۱۷/۹	۱۷/۵	۲۰/۶	۳۳/۲	۳۴/۹	۲۴/۲	۴۸/۸	۴۷/۶	۵۵/۲	۱۵/۳	۸۴/۷

ماخذ: مرکز آمار ایران، دفتر جمعیت، نیروی کار و سرشماری.

۴-۵- نرخ بیکاری جمعیت فارغ‌التحصیل آموزش عالی بر حسب جنس و به تفکیک مدرک تحصیلی (درصد)

دوره	کل			کاردانی			کارشناسی			کارشناسی ارشد			دکتری و بالاتر		
	جمع	مرد	زن	جمع	مرد	زن	جمع	مرد	زن	جمع	مرد	زن	جمع	مرد	زن
سال ۱۳۹۶.....	۱۹/۴	۱۳/۵	۳۰/۴	۱۶/۳	۱۳/۱	۲۷/۶	۲۱/۴	۱۴/۹	۳۱/۹	۱۷/۲	۱۰/۶	۲۸/۴	۸/۲	۶/۱	۱۳/۹
سال ۱۳۹۷.....	۱۸/۳	۱۳/۱	۲۸/۷	۱۶/۸	۱۳/۷	۲۷/۹	۲۰/۳	۱۴/۳	۳۰/۷	۱۵/۳	۱۰/۴	۲۴/۴	۵/۵	۳/۵	۱۱/۲
سال ۱۳۹۸.....	۱۶/۹	۱۲/۳	۲۶/۴	۱۴/۵	۱۱/۹	۲۵/۳	۱۸/۳	۱۳/۰	۲۷/۶	۱۶/۳	۱۱/۶	۲۴/۷	۴/۱	۳/۷	۵/۱
سال ۱۳۹۹.....	۱۴/۲	۱۰/۴	۲۲/۸	۱۲/۸	۱۰/۷	۲۳/۲	۱۶/۰	۱۱/۷	۲۴/۵	۱۲/۰	۷/۹	۱۹/۷	۴/۳	۱/۷	۱۲/۶

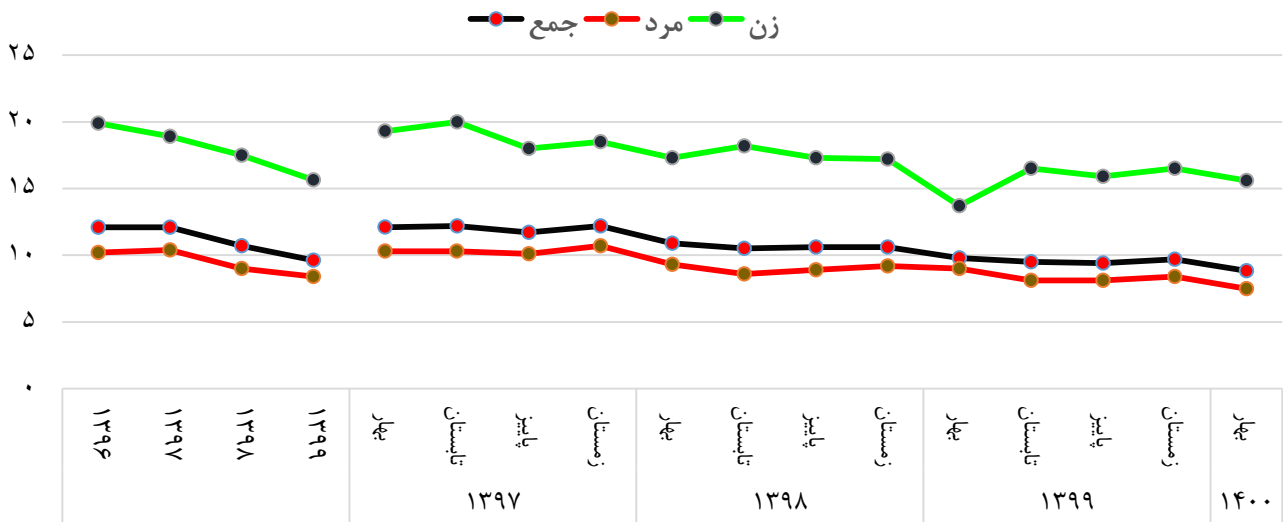
ماخذ: مرکز آمار ایران، دفتر جمعیت، نیروی کار و سرشماری.

۴-۶- نرخ بیکاری جمعیت ۱۵ ساله و بیش تر بر حسب جنس و به تفکیک مناطق جغرافیایی (درصد)

نقاط روستایی			نقاط شهری			جمع			دوره
زن	مرد	جمع	زن	مرد	جمع	زن	مرد	جمع	
۸/۵	۸/۲	۸/۳	۲۴/۰	۱۰/۹	۱۳/۴	۱۹/۹	۱۰/۲	۱۲/۱	سال ۱۳۹۶
۸/۰	۷/۹	۸/۰	۲۲/۹	۱۱/۲	۱۳/۵	۱۸/۹	۱۰/۴	۱۲/۱	سال ۱۳۹۷
۷/۸	۷/۲	۷/۳	۲۱/۰	۹/۶	۱۱/۸	۱۷/۵	۹/۰	۱۰/۷	سال ۱۳۹۸
۸/۱	۷/۰	۷/۲	۱۸/۳	۸/۸	۱۰/۴	۱۵/۶	۸/۴	۹/۶	سال ۱۳۹۹
۷/۹	۷/۳	۷/۴	۲۰/۹	۱۰/۱	۱۲/۲	۱۷/۳	۹/۳	۱۰/۹	بهار ۱۳۹۸
۷/۸	۶/۲	۶/۶	۲۲/۱	۹/۴	۱۱/۸	۱۸/۲	۸/۶	۱۰/۵	تابستان ۱۳۹۸
۷/۱	۷/۰	۷/۱	۲۱/۰	۹/۶	۱۱/۸	۱۷/۳	۸/۹	۱۰/۶	پاییز ۱۳۹۸
۸/۵	۸/۵	۸/۵	۱۹/۹	۹/۴	۱۱/۴	۱۷/۲	۹/۲	۱۰/۶	زمستان ۱۳۹۸
۶/۹	۷/۴	۷/۳	۱۶/۱	۹/۶	۱۰/۷	۱۳/۷	۹/۰	۹/۸	بهار ۱۳۹۹
۷/۱	۶/۱	۶/۳	۱۹/۸	۸/۸	۱۰/۶	۱۶/۵	۸/۱	۹/۵	تابستان ۱۳۹۹
۹/۳	۶/۸	۷/۲	۱۸/۲	۸/۵	۱۰/۲	۱۵/۹	۸/۱	۹/۴	پاییز ۱۳۹۹
۹/۲	۷/۸	۸/۰	۱۸/۹	۸/۶	۱۰/۲	۱۶/۵	۸/۴	۹/۷	زمستان ۱۳۹۹
۷/۷	۶/۱	۶/۴	۱۸/۵	۷/۹	۹/۶	۱۵/۶	۷/۵	۸/۸	بهار ۱۴۰۰

ماخذ: مرکز آمار ایران، دفتر جمعیت، نیروی کار و سرشماری.

۴-۱- نرخ بیکاری جمعیت ۱۵ ساله و بیش تر بر حسب جنس و به تفکیک مناطق جغرافیایی



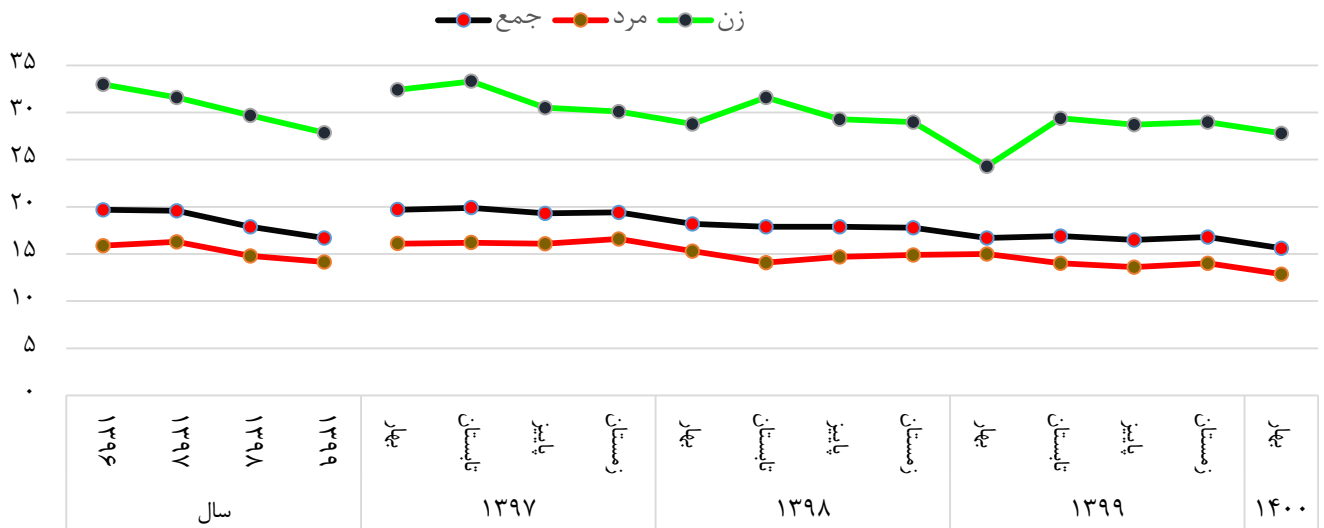
مینا: جدول ۴-۶

۴-۷- نرخ بیکاری جمعیت ۱۸-۳۵ ساله به تفکیک جنس و مناطق جغرافیایی (درصد)

نقاط روستایی			نقاط شهری			کل کشور			دوره
زن	مرد	جمع	زن	مرد	جمع	زن	مرد	جمع	
۱۸٫۴	۱۳٫۸	۱۴٫۷	۳۶٫۷	۱۶٫۶	۲۱٫۲	۳۳٫۰	۱۵٫۹	۱۹٫۷	سال ۱۳۹۶
۱۷٫۴	۱۳٫۰	۱۳٫۸	۳۵٫۳	۱۷٫۴	۲۱٫۵	۳۱٫۶	۱۶٫۳	۱۹٫۶	سال ۱۳۹۷
۱۷٫۴	۱۱٫۹	۱۲٫۹	۳۳٫۰	۱۵٫۷	۱۹٫۶	۲۹٫۷	۱۴٫۸	۱۷٫۹	سال ۱۳۹۸
۱۸٫۳	۱۱٫۸	۱۲٫۹	۳۰٫۵	۱۴٫۹	۱۷٫۹	۲۷٫۹	۱۴٫۱	۱۶٫۷	سال ۱۳۹۹
۱۸٫۰	۱۲٫۰	۱۳٫۱	۳۱٫۸	۱۶٫۴	۱۹٫۹	۲۸٫۸	۱۵٫۳	۱۸٫۲	بهار ۱۳۹۸
۱۷٫۷	۱۰٫۴	۱۱٫۸	۳۵٫۳	۱۵٫۳	۱۹٫۸	۳۱٫۶	۱۴٫۱	۱۷٫۹	تابستان ۱۳۹۸
۱۵٫۶	۱۲٫۰	۱۲٫۷	۳۳٫۰	۱۵٫۶	۱۹٫۶	۲۹٫۳	۱۴٫۷	۱۷٫۹	پاییز ۱۳۹۸
۱۸٫۷	۱۳٫۰	۱۴٫۰	۳۱٫۶	۱۵٫۵	۱۹٫۰	۲۹٫۰	۱۴٫۹	۱۷٫۸	زمستان ۱۳۹۸
۱۶٫۳	۱۲٫۰	۱۲٫۷	۲۶٫۵	۱۶٫۰	۱۸٫۰	۲۴٫۳	۱۵٫۰	۱۶٫۷	بهار ۱۳۹۹
۱۶٫۷	۱۰٫۴	۱۱٫۵	۳۲٫۹	۱۵٫۲	۱۸٫۶	۲۹٫۴	۱۴٫۰	۱۶٫۹	تابستان ۱۳۹۹
۲۰٫۶	۱۱٫۹	۱۳٫۴	۳۰٫۹	۱۴٫۲	۱۷٫۵	۲۸٫۷	۱۳٫۶	۱۶٫۵	پاییز ۱۳۹۹
۱۹٫۶	۱۲٫۹	۱۴٫۰	۳۱٫۵	۱۴٫۴	۱۷٫۷	۲۹٫۰	۱۴٫۰	۱۶٫۸	زمستان ۱۳۹۹
۱۷٫۹	۱۰٫۴	۱۱٫۷	۳۰٫۸	۱۳٫۷	۱۶٫۸	۲۷٫۸	۱۲٫۹	۱۵٫۶	بهار ۱۴۰۰

ماخذ- مرکز آمار ایران، دفتر جمعیت، نیروی کار و سرشماری.

۴-۲- نرخ بیکاری جمعیت ۱۸-۳۵ ساله به تفکیک مناطق جغرافیایی



مبنا: جدول ۴-۷

۴-۸- نرخ بیکاری جمعیت ۱۵-۲۴ ساله به تفکیک جنس و مناطق جغرافیایی (درصد)

دوره	کل کشور			نقاط شهری			نقاط روستایی		
	جمع	مرد	زن	جمع	مرد	زن	جمع	مرد	زن
سال ۱۳۹۶	۲۸/۴	۲۶/۵	۴۳/۷	۳۱/۹	۲۶/۲	۵۱/۱	۲۰/۷	۲۰/۱	۲۳/۱
سال ۱۳۹۷	۲۷/۷	۲۴/۳	۳۹/۹	۳۱/۵	۲۶/۹	۴۷/۷	۱۸/۹	۱۸/۷	۱۹/۶
سال ۱۳۹۸	۲۶/۰	۲۲/۷	۳۸/۸	۲۹/۱	۲۴/۷	۴۴/۸	۱۹/۱	۱۸/۵	۲۱/۸
سال ۱۳۹۹	۲۳/۷	۲۱/۲	۳۶/۰	۲۶/۰	۲۲/۸	۴۱/۲	۱۸/۴	۱۷/۷	۲۲/۱
بهار ۱۳۹۸	۲۶/۵	۲۳/۹	۳۷/۴	۲۹/۵	۲۶/۱	۴۳/۴	۱۹/۷	۱۹/۱	۲۲/۴
تابستان ۱۳۹۸	۲۶/۱	۲۱/۸	۴۲/۹	۳۰/۰	۲۴/۲	۵۰/۷	۱۷/۵	۱۶/۶	۲۱/۵
پاییز ۱۳۹۸	۲۵/۸	۲۲/۳	۳۸/۳	۲۸/۹	۲۴/۰	۴۴/۸	۱۸/۸	۱۸/۷	۱۹/۴
زمستان ۱۳۹۸	۲۵/۷	۲۳/۰	۳۶/۱	۲۷/۹	۲۴/۵	۳۹/۷	۲۰/۵	۱۹/۸	۲۴/۴
بهار ۱۳۹۹	۲۴/۵	۲۳/۰	۳۱/۵	۲۶/۸	۲۵/۰	۳۵/۴	۱۹/۲	۱۸/۹	۲۰/۸
تابستان ۱۳۹۹	۲۳/۱	۲۰/۶	۳۵/۰	۲۶/۲	۲۲/۹	۴۱/۰	۱۵/۹	۱۵/۴	۱۸/۷
پاییز ۱۳۹۹	۲۳/۷	۲۱/۲	۳۶/۲	۲۶/۰	۲۲/۹	۴۰/۲	۱۸/۶	۱۷/۳	۲۵/۸
زمستان ۱۳۹۹	۲۳/۶	۲۰/۰	۴۱/۳	۲۵/۲	۲۰/۳	۴۸/۳	۲۰/۰	۱۹/۴	۲۳/۱
بهار ۱۴۰۰	۲۲/۱	۱۸/۹	۳۷/۹	۲۴/۶	۲۰/۵	۴۴/۲	۱۶/۱	۱۵/۲	۲۰/۸

ماخذ- مرکز آمار ایران، دفتر جمعیت، نیروی کار و سرشماری.

۴-۹- سهم جمعیت دارای ساعت کار ۴۹ ساعت و بیشتر (درصد)

دوره	کل کشور			نقاط شهری			نقاط روستایی		
	جمع	مرد	زن	جمع	مرد	زن	جمع	مرد	زن
سال ۱۳۹۶	۳۹/۷	۹۲/۸	۷/۲	۴۱/۲	۹۳/۱	۶/۹	۳۵/۸	۹۲/۰	۸/۰
سال ۱۳۹۷	۳۹/۱	۹۳/۰	۷/۰	۴۰/۶	۹۳/۳	۶/۷	۳۵/۰	۹۱/۹	۸/۱
سال ۱۳۹۸	۳۸/۹	۹۳/۳	۶/۷	۴۰/۴	۹۳/۶	۶/۴	۳۴/۸	۹۲/۴	۷/۶
سال ۱۳۹۹	۳۵/۵	۹۴/۰	۶/۰	۳۶/۴	۹۴/۲	۵/۸	۳۲/۸	۹۳/۶	۶/۴

ماخذ- مرکز آمار ایران، دفتر جمعیت، نیروی کار و سرشماری.

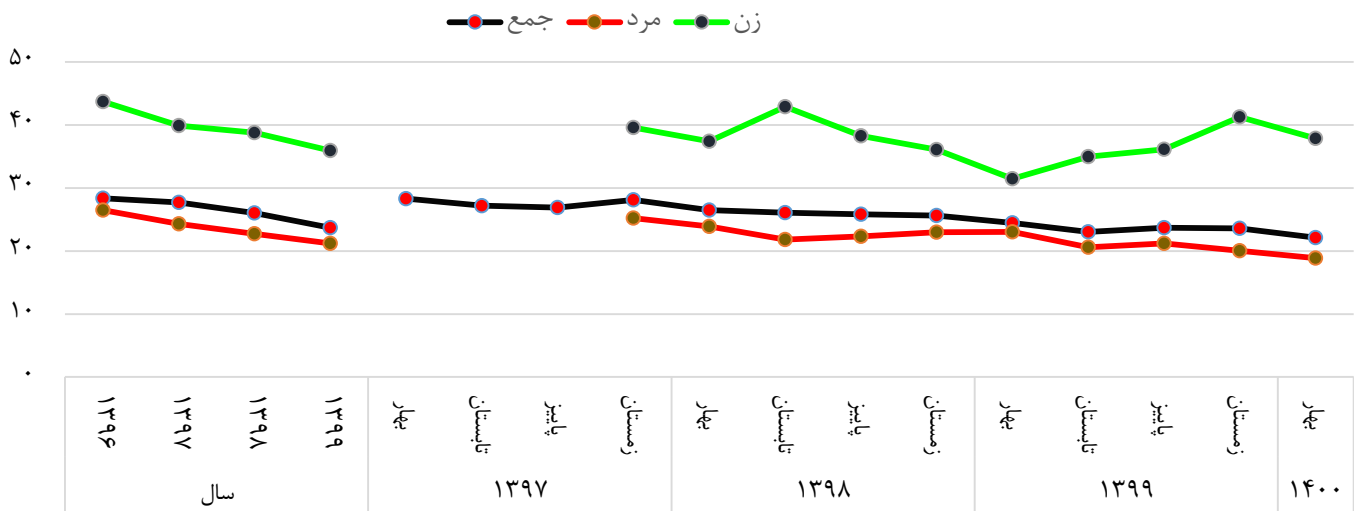
(هزار نفر)(درصد)

۴-۱۰- سهم جمعیت دارای بیش از یک شغل

سهم جمعیت دارای بیش از یک شغل			افراد دارای بیش از یک شغل			کل شاغلین			دوره
نقاط روستایی	نقاط شهری	جمع	نقاط روستایی	نقاط شهری	جمع	نقاط روستایی	نقاط شهری	جمع	
۷/۴	۱/۵	۳/۱	۴۷۴	۲۵۳	۷۲۷	۶۳۷۸	۱۷۰۰۱	۲۳۳۷۹	سال ۱۳۹۶
۸/۱	۱/۸	۳/۵	۵۱۳	۳۰۹	۸۲۲	۶۳۳۲	۱۷۳۸۰	۲۳۷۱۲	سال ۱۳۹۷
۸/۳	۱/۷	۳/۴	۵۳۷	۲۹۷	۸۳۴	۶۴۳۳	۱۷۸۴۰	۲۴۲۷۳	سال ۱۳۹۸
۷/۴	۱/۴	۲/۹	۴۴۲	۲۳۷	۶۷۹	۵۹۹۳	۱۷۲۷۰	۲۳۲۶۳	سال ۱۳۹۹

ماخذ- مرکز آمار ایران، دفتر جمعیت، نیروی کار و سرشماری.

۴-۳- نرخ بیکاری جمعیت ۱۵-۲۴ ساله به تفکیک مناطق جغرافیایی



مینا: جدول ۴-۸

آسیب‌های اجتماعی

تعاریف و مفاهیم

اعتیاد به مواد مخدر: مصرف مداوم یک یا چند نوع از مواد مخدر به صورتی که عدم استفاده از آن باعث ایجاد مشکلات جسمی و روحی در فرد شود.

اقدام به خودکشی: عملی که فرد برای از بین بردن خودش انجام می‌دهد.

حوادث ناشی از کار: حادثه ناشی از کار عبارت است از اتفاق یا پیامدی که در جریان انجام کار پدید آمده و با صدمات شغلی مرگبار یا غیرمرگبار همراه می‌باشد.

خانه سلامت: مرکزی است که توسط سازمان بهزیستی کشور تأسیس شده و زنان هرگز ازدواج نکرده در معرض آسیب اجتماعی و فاقد حمایت‌های خانوادگی و اجتماعی را تحت پوشش قرار داده و از طریق ارائه خدمات، زمینه‌های کسب استقلال اقتصادی و اجتماعی را فراهم آورده و آن‌ها را در تأمین حداقل نیازهای اقتصادی و جلوگیری از ابتلا به آسیب‌های اجتماعی یاری می‌نماید.

خانه امن (سازمان بهزیستی کشور): مرکزی است که توسط سازمان بهزیستی کشور برای اسکان موقت زنان خشونت دیده یا در معرض خشونت خانگی، تأسیس شده است. به طوری که این زنان حداکثر تا یک سال در این مرکز از امکانات و خدمات تخصصی فردی، خانوادگی و اجتماعی به منظور رفع مسئله خشونت و آسیب‌های وارد شده، به صورت رایگان بهره‌مند می‌شوند. در صورتی که زنان مذکور دارای فرزند پسر کم‌تر از دوازده سال یا فرزند دختر باشند، فرزندان آن‌ها نیز در این مرکز اسکان داده می‌شوند.

خدمات اورژانس اجتماعی: یکی از فعالیت‌های برنامه اورژانس اجتماعی است که خدمات تخصصی را با استفاده از روش‌های کاهش بحران و راهنمایی از طریق خط تلفن سه رقمی (۱۲۳) به فرد در معرض آسیب یا آسیب دیده اجتماعی در شرایط بحرانی ارائه می‌نماید.

خدمات کاهش آسیب اعتیاد: خدمات بهداشتی-آموزشی است که به منظور کاهش عوارض بهداشتی-اجتماعی ناشی از اعتیاد به معتادانی که به مصرف مواد ادامه می‌دهند، ارائه می‌شود.

سقط: عبارت است از خروج یا بیرون آوردن حاصل بارداری قبل از هفته بیستم حاملگی، مشروط بر اینکه خروجی علامتی از زندگی مثل تنفس و ضربان قلب نداشته باشد.

فرد مبتلا به اختلال هویت جنسی: فردی که به طور مستمر و پایدار از جنسیت بیولوژیک خود ناراضی است و از نظر روانی تمایل یا اصرار بر متعلق بودن به جنس مخالف دارد. توضیح: این واژه با عنوان فرد دچار نارضایتی جنسی (سال ۱۳۹۵) تعریف شده است.

قاچاقچی مواد مخدر: قاچاقچی که امرار معاش وی، سرمایه‌گذاری و یا مشارکت در عملیات اجرایی خرید و فروش مواد مخدر است.

کم توان: فردی است که به علت اختلال فیزیکی (جسمی، حرکتی و حسی)، ذهنی و یا روانی دچار محدودیت در عملکرد فردی و یا اجتماعی باشد.

مددجو: مددجو، به فردی گفته می‌شود که دچار مشکلات جسمی، روانی، اقتصادی یا اجتماعی شده و بدون دریافت کمک و خدمات ویژه از سازمان‌های مربوط قادر به استقلال و خودکفایی اقتصادی و اجتماعی نباشد.

مددجوی تحت پوشش سازمان بهزیستی کشور: خدمت گیرنده سازمان بهزیستی کشور است که دارای پرونده مددجویی بوده و به تشخیص مددکار اجتماعی این سازمان واجد شرایط بهره‌مندی از خدمات مستمر و یا غیرمستمر سازمان بهزیستی کشور است.


مرکز بازپروری زنان آسیب دیده اجتماعی: مرکزی است که به منظور حمایت و بازپروری زنان و دختران آسیب دیده اجتماعی و یا در معرض آسیب‌های اجتماعی تاسیس شده است تا با ارائه خدمات تخصصی به آنان زمینه بازگشت به زندگی سالم را از طریق پیوند مجدد با خانواده، آموزش یا ایجاد اشتغال و کسب درآمد مشروع، ازدواج و تشکیل خانواده را فراهم می‌آورد.

مسمومیت: تاثیر وارد شدن مواد خارجی بر بدن از طریق تزریق، خوردن، آشامیدن، استنشاق مواد سمی، تماس با مواد سوزش‌آور یا فرساینده و همچنین سم حیوانات زهدار که موجب به هم خوردن تعادل فیزیولوژیکی، فیزیکی و یا روانی می‌شود.

مصرف کننده مواد مخدر: فردی که به صورت داوطلبانه و غیرمجاز یکی از انواع مواد مخدر را مورد مصرف قرار می‌دهد.

همسرآزاری: سوء رفتار و آزار جسمی، جنسی، روانی و سهل‌انگاری که توسط شوهر نسبت به زن و یا برعکس صورت می‌گیرد.

گزیده اطلاعات:



تعداد مراکز درمان اعتیاد از ۲۳۰۴ مرکز در سال ۱۳۹۶ به ۲۲۸۶ مرکز در سال ۱۳۹۹ کاهش یافته است. خدمت گیرندگان این مراکز نیز از ۴۸۶۴۶۰ نفر به ۵۳۰۳۷۵ رسیده است.

تعداد خدمت گیرندگان مراکز کاهش آسیب اعتیاد تحت پوشش سازمان بهزیستی کشور در سال ۱۳۹۹ برابر ۱۰۴۲۴۹ مرکز بوده است.

تعداد دستگیرشدگان مرتبط با انواع مواد مخدر در سال ۱۳۹۶ برابر ۴۱۳۰۸۴ نفر بوده است که در سال ۱۳۹۸ به ۴۱۷۴۵۴ نفر افزایش یافته است.



تعداد افراد پذیرش شده در مراکز مجاز درمان و کاهش آسیب اعتیاد به مواد مخدر و روانگردان در طی دوره زمانی ۱۳۹۶ تا ۱۳۹۸ در بخش دولتی از ۸۹۳۲۹ نفر به ۱۲۳۱۶۹ نفر و در بخش غیردولتی از ۱۲۷۹۷۹۱ نفر به ۱۲۳۰۳۳۱ نفر رسیده است. در دوره زمانی فوق تعداد این افراد در مراکز تحت نظارت وزارت بهداشت، درمان و آموزش پزشکی از ۸۵۶۲۲۶ نفر به ۷۹۵۴۳۴ نفر، تحت نظارت سازمان بهزیستی کشور از ۴۵۳۳۰۲ نفر به ۴۹۷۹۴۶ نفر و تحت نظارت سازمان زندان‌ها و اقدامات تأمینی و تربیتی کشور از ۵۹۵۲۲ نفر به ۶۰۱۲۰ نفر رسیده است.



تعداد مددجویان تحت پوشش سازمان بهزیستی کشور در سال ۱۳۹۶ تا ۱۳۹۹ روندی افزایشی داشته است به طوری که از ۲۲۶۹۰۳۰ نفر به ۲۶۸۰۸۲۰ نفر رسیده است.

تعداد خدمات گیرندگان مراکز آسیب‌های اجتماعی از سازمان بهزیستی کشور از سال ۱۳۹۶ تا سال ۱۳۹۹ روند افزایشی داشته است به طوری که از ۴۴۲۹۸۶ نفر به ۸۶۹۱۰۲ نفر رسیده است.



تعداد مددجویان دارای پرونده اجتماعی در سازمان بهزیستی کشور در سال ۱۳۹۶ برابر ۵۳۳۵۷۳ نفر بوده است که به ۶۷۲۳۲۳ نفر در سال ۱۳۹۹ افزایش یافته است.



تعداد مددجویان کم‌توان تحت پوشش سازمان بهزیستی کشور از ۱۴۱۵۷۱۰ نفر در سال ۱۳۹۶ به ۱۷۵۹۱۱۱ نفر در سال ۱۳۹۹ رسیده است.



تعداد مراجعان به مراکز مشاوره و مراکز صدای مشاور سازمان بهزیستی کشور از ۱۰۳۳۰۵۸ مراجعه در سال ۱۳۹۶ به ۹۳۲۱۱۷ مراجعه در سال ۱۳۹۹ رسیده است.

در بهار ۱۴۰۰ تعداد مرگ و میرهای غیرطبیعی ۱۰۳۳۸ مورد بوده است که از این تعداد ۴۱۲۹ مورد ناشی از حوادث رانندگی ترافیکی، ۱۹۷ مورد ناشی از سلاح سرد، ۲۹۵ مورد ناشی از غرق شدگی، ۵۵۸ مورد ناشی از سوختگی، ۱۸۸ مورد ناشی از برق گرفتگی، ۵۶۰ مورد ناشی از سقوط از بلندی، ۱۹ مورد ناشی از فوت ریلی و قطار، ۳۵۰ مورد ناشی از مسمومیت با سم، ۱۵۰ مورد ناشی از مسمومیت دارویی، ۱۳۳ مورد ناشی از مسمومیت با منوکسیدکربن، ۲۲۹ مورد ناشی از سوء مصرف مواد مخدر، ۴۹ مورد ناشی از مواد محرک، ۵۱۵ مورد ناشی از داروی مخدر، ۴۰۰ مورد ناشی از مصرف چنگانه و ۲۵۶۶ مورد ناشی از سایر موارد بوده است.



تعداد مرگ و میرهای ناشی از حوادث کار در بهار ۱۴۰۰، ۴۷۰ مورد بوده است که نسبت به فصل زمستان ۱۳۹۹ تعداد ۵۹ مورد کاهش و نسبت به فصل مشابه در سال ۱۳۹۹، ۷۴ مورد افزایش یافته است. شایان گفت است، در پایان سال ۱۳۹۹ تعداد کل مرگ و میرهای ناشی از حوادث کار برابر ۱۸۱۷ مورد بوده است.



در بهار ۱۴۰۰ تعداد آسیب دیدگان شغلی در کارگاه‌های مشمول قانون کار برابر ۱۵۵۹ مورد بوده است که از این تعداد ۱۶۵ مورد منجر به فوت و ۱۳۹۴ مورد منجر به غیرفوت بوده است. در بهار ۱۴۰۰، معاینات بالینی بعلت نزاع جسمانی ۱۶۲۵۱۵ مورد و نزاع روانی ۳۰۷ مورد بوده است که نسبت به فصل مشابه سال ۱۳۹۹ به ترتیب ۱۶۱۷۲ و ۹۲ مورد افزایش داشته است.



مرکز آمار ایران

۵-۱- تعداد مراکز درمان اعتیاد تحت پوشش سازمان بهزیستی کشور و تعداد خدمات گیرندگان این مراکز

سرپایی غیردولتی		سرپایی دولتی		جمع		دوره
خدمت گیرنده	مرکز	خدمت گیرنده	مرکز	خدمت گیرنده	مرکز	
۹۶۱۶۰	۱۰۶۶	۱۴۶۳	۹	۴۸۶۴۶۰	۲۳۰۴	سال ۱۳۹۶
۱۸۹۹۶۳	۱۱۳۲	۳۵۹۸	۷	۵۸۷۵۳۷	۲۴۵۲	سال ۱۳۹۷
۲۵۶۲۹۵	۱۱۰۷	۱۹۲۰	۷	۶۶۷۲۸۲	۲۴۱۵	سال ۱۳۹۸
۳۰۹۶۴۸	۱۰۸۱	۲۱۴۶	۶	۵۳۰۳۷۵	۲۲۸۶	سال ۱۳۹۹

توانمندسازی		اجتماع درمان مدار		اقامتی بهبود و باز توانی		دوره
خدمت گیرنده	مرکز	خدمت گیرنده	مرکز	خدمت گیرنده	مرکز	
...	...	۳۳۹۴	۳۲	۳۸۵۴۴۳	۱۱۹۷	سال ۱۳۹۶
...	...	۴۰۸۳	۳۳	۳۸۹۸۹۳	۱۲۸۰	سال ۱۳۹۷
...	...	۴۵۱۵	۳۲	۴۰۴۵۵۲	۱۲۶۹	سال ۱۳۹۸
۱۷۲۲	۲۵	۲۸۲۰	۲۸	۲۱۴۰۳۹	۱۱۴۶	سال ۱۳۹۹

ماخذ: سازمان بهزیستی کشور.

۵-۲- تعداد خدمات گیرندگان مراکز کاهش آسیب اعتیاد تحت پوشش سازمان بهزیستی کشور (نفر)

کانکس	موبایل ون	سرپناه شبانه	گذری	تیم سیار	جمع	دوره
...	...	۱۶۴۳۸	۷۱۸۶۴	۱۰۴۳۹۶	۱۹۲۶۹۸	سال ۱۳۹۶
...	...	۱۷۵۷۷	۴۳۷۳۸	۵۶۲۲۶	۱۱۷۵۴۱	سال ۱۳۹۷
۱۴۳۴	۱۴۸۵۳	۹۶۵۸	۲۴۷۵۷	۳۶۷۱۰	۹۹۹۰۷	سال ۱۳۹۸
۵۰۶۸	۲۰۹۸۵	۷۵۲۳	۲۲۱۸۰	۳۳۰۳۲	۱۰۴۲۴۹	سال ۱۳۹۹

ماخذ: سازمان بهزیستی کشور.

۳-۵- تعداد خدمات گیرندگان مراکز آسیب‌های اجتماعی از سازمان بهزیستی کشور به تفکیک نوع مرکز

دوره	جمع	مداخله در بحران‌های فردی، خانوادگی و اجتماعی	پایگاه خدمات اجتماعی - تشکیل پرونده	پایگاه خدمات اجتماعی - شناسایی شده	مراکز توانمندسازی کودکان خیابانی	خط تلفن اورژانس اجتماعی (کل تماس‌ها)	خدمات سیار اورژانس اجتماعی
سال ۱۳۹۶.....	۴۴۲۹۸۶	۴۸۷۳۱	۲۸۰۳۲	۴۵۸۹۰۸	۵۱۵۲	۶۱۸۴۰۵	۱۲۲۳۹۷
سال ۱۳۹۷.....	۵۹۲۵۱۶	۶۸۳۰۸	۳۷۵۹۸	۴۹۱۱۰۸	۶۱۹۸	۷۶۴۵۱۷	۱۸۸۰۴۹
سال ۱۳۹۸.....	۷۰۷۷۱۶	۷۸۳۱۶	۲۵۸۰۷	۴۷۹۱۹۹	۴۸۰۵	۷۹۲۷۲۶	۲۵۳۱۲۰
سال ۱۳۹۹.....	۸۶۹۱۰۲	۷۲۴۹۲	۲۸۶۱۱	۳۴۶۱۰۸	۳۹۰۲	۱۱۰۵۳۱۳	۲۱۲۲۱۰

دوره	خانه سلامت	حمایت از مبتلایان به اختلال هویت جنسی	مرکز حمایت و بازپروری زنان و دختران آسیب دیده اجتماعی	خانه امن		مرکز حمایت‌های روانی-اجتماعی دختران و خانواده (روزانه)	مرکز حمایتی آموزشی کودک و خانواده	مراکز غیر دولتی و غیر اقامتی حمایت و توانمندسازی زنان آسیب دیده اجتماعی (راه نوین)
				دولتی	غیردولتی			
سال ۱۳۹۶.....	۶۶۹	۴۴۶	۱۴۳۲	۱۱۳۵	۷۲۴	۳۷۲	۶۳۳۱	۰۰۰
سال ۱۳۹۷.....	۵۷۷	۵۰۰	۱۴۰۶	۱۲۷۸	۱۱۹۱	۱۰۷۵	۸۵۵۶	۱۴۹
سال ۱۳۹۸.....	۵۰۳	۴۷۰	۱۲۷۵	۱۰۰۱	۱۳۱۰	۱۴۲۵	۵۷۵۳	۲۳۴
سال ۱۳۹۹.....	۴۹۶	۴۹۴	۱۱۶۴	۸۲۹	۱۳۳۴	۱۵۱۹	۶۱۱۷	۴۳۷

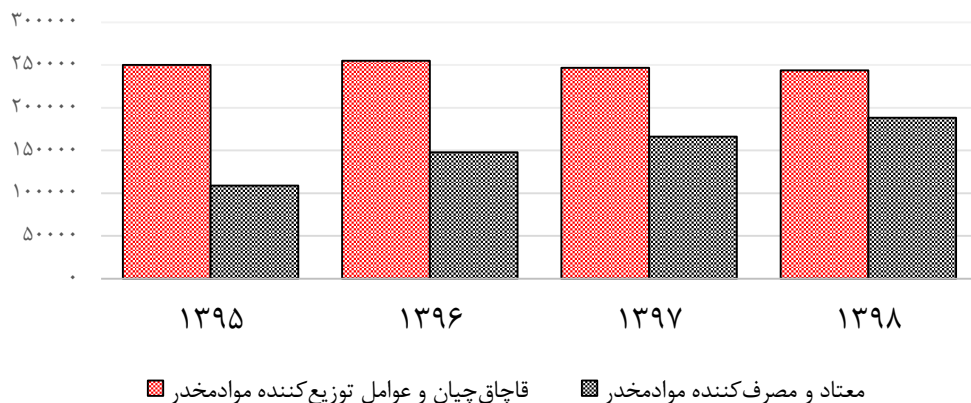
ماخذ: سازمان بهزیستی کشور.

۴-۵- تعداد دستگیرشدگان مرتبط با انواع مواد مخدر

دوره	جمع	قاچاق چیان و عوامل توزیع‌کننده مواد مخدر	معتاد و مصرف‌کننده مواد مخدر
سال ۱۳۹۶.....	۴۱۳۰۸۴	۲۴۶۶۹۵	۱۶۶۳۸۹
سال ۱۳۹۷.....	۴۳۲۱۴۴	۲۴۳۷۳۲	۱۸۸۴۱۲
سال ۱۳۹۸.....	۴۱۷۴۵۴	۲۲۵۸۶۹	۱۹۱۵۸۵
سال ۱۳۹۹.....	۰۰۰	۰۰۰	۰۰۰

ماخذ: ریاست جمهوری، دبیرخانه ستاد مبارزه با مواد مخدر

۵-۱- تعداد دستگیرشدگان مرتبط با انواع مواد مخدر کشف شده به تفکیک نوع جرم



مبنا: جدول ۴-۵

۵-۵- تعداد افراد پذیرش شده در مراکز مجاز درمان و کاهش آسیب اعتیاد به مواد مخدر و روانگردان به تفکیک سازمان نظارت‌کننده

سازمان زندان‌ها و اقدامات تأمینی و تربیتی کشور	سازمان بهزیستی کشور			وزارت بهداشت، درمان و آموزش پزشکی			جمع			دوره
	غیردولتی	دولتی	جمع	غیردولتی	دولتی	جمع	غیردولتی	دولتی	جمع	
۵۹۵۲۲	۴۵۱۴۱۵	۱۸۸۷	۴۵۳۳۰۲	۸۲۸۳۷۶	۲۷۸۹۰	۸۵۶۲۶۶	۱۲۷۹۷۹۱	۸۹۳۲۹	۱۳۶۹۱۲۰	سال ۱۳۹۶.....
۶۰۵۵۷	۴۲۶۸۵۴	۲۷۶۴	۴۲۹۶۱۸	۹۴۸۲۷۰	۳۴۲۱۳	۹۸۲۴۸۳	۱۳۷۵۱۲۴	۹۷۵۳۴	۱۴۷۲۶۵۸	سال ۱۳۹۷.....
۶۰۱۲۰	۴۹۷۰۱۸	۹۲۸	۴۹۷۹۴۶	۷۳۳۳۱۳	۶۲۱۲۱	۷۹۵۴۳۴	۱۲۳۰۳۳۱	۱۲۳۱۶۹	۱۳۵۳۵۰۰	سال ۱۳۹۸.....
***	***	***	***	***	***	***	***	***	***	سال ۱۳۹۹.....

ماخذ: ریاست جمهوری، دبیرخانه ستاد مبارزه با مواد مخدر.

۵-۶- تعداد مددجویان تحت پوشش سازمان بهزیستی کشور برحسب جنس و بعد خانوار

دوره	جمع	مرد			زن				
		جمع	۴ نفر و کمتر	۵ تا ۹ نفر	بیش‌تر	جمع	۴ نفر و کمتر	۵ تا ۹ نفر	بیش‌تر
سال ۱۳۹۶.....	۲۲۶۹۰۳۰	۱۳۵۶۸۰۶	۱۲۳۱۵۶۱	۱۲۴۲۹۵	۹۵۰	۹۱۲۲۲۴	۸۶۷۱۶۷	۴۴۶۰۱	۴۵۶
سال ۱۳۹۷.....	۲۵۱۰۶۹۰	۱۴۷۶۰۱۹	۱۳۴۷۳۸۴	۱۲۷۷۹۵	۸۴۰	۱۰۳۴۶۷۱	۹۹۰۱۴۷	۴۴۱۱۲	۴۱۲
سال ۱۳۹۸.....	۲۶۳۲۹۶۴	۱۵۴۴۱۲۰	۱۴۱۰۵۶۷	۱۳۲۸۰۷	۷۴۶	۱۰۸۸۸۴۴	۱۰۴۴۶۲۳	۴۳۸۳۹	۳۸۲
سال ۱۳۹۹.....	۲۶۸۰۸۲۰	۱۵۷۲۴۶۹	۱۴۳۶۲۳۰	۱۳۵۵۲۸	۷۱۱	۱۱۰۸۳۵۱	۱۰۶۴۱۴۴	۴۳۸۴۰	۳۶۷

ماخذ: سازمان بهزیستی کشور.

۷-۵- تعداد مددجویان دارای پرونده اجتماعی در سازمان بهزیستی کشور بر حسب نوع پرونده

دوره	جمع	آسیب‌های اجتماعی	توانمند سازی خانواده و زنان	شبه خانواده
سال ۱۳۹۶.....	۵۳۳۵۷۳	۳۸۷۴۹	۴۶۸۵۳۹	۲۶۲۸۵
سال ۱۳۹۷.....	۵۷۹۲۲۶	۵۰۸۵۵	۵۰۲۱۸۹	۲۶۱۸۲
سال ۱۳۹۸.....	۶۳۴۱۳۰	۵۸۹۹۲	۵۴۹۶۰۰	۲۵۵۳۸
سال ۱۳۹۹.....	۶۷۲۳۲۳	۶۸۶۶۴	۵۷۸۶۱۵	۲۵۰۴۴

ماخذ: سازمان بهزیستی کشور.

۸-۵- تعداد مددجویان کم‌توان در سازمان بهزیستی کشور بر حسب جنس و نوع معلولیت

دوره	جمع	مرد				
		بینایی	جسمی حرکتی	ذهنی	روانی	شنوایی
سال ۱۳۹۶.....	۱۴۱۵۷۱۰	۱۰۰۸۸۴	۳۵۳۳۴۹	۲۲۱۰۸۷	۷۷۷۲۹	۱۱۲۷۶۸
سال ۱۳۹۷.....	۱۵۹۰۱۱۳	۱۱۶۶۱۶	۳۸۹۵۸۳	۲۳۵۳۹۳	۸۸۲۱۱	۱۲۱۳۵۱
سال ۱۳۹۸.....	۱۷۱۰۴۷۵	۱۲۷۴۵۸	۴۱۱۰۶۳	۲۴۵۲۳۱	۹۶۵۲۰	۱۲۷۲۲۵
سال ۱۳۹۹.....	۱۷۵۹۱۱۱	۱۳۲۱۹۶	۴۱۸۶۴۴	۲۴۸۶۲۳	۱۰۰۲۴۹	۱۲۹۲۵۴

دوره	جمع	زن				
		بینایی	جسمی حرکتی	ذهنی	روانی	شنوایی
سال ۱۳۹۶.....	۵۴۲۸۸	۱۹۷۵۰۳	۱۳۲۹۳۴	۳۶۷۳۷	۷۸۰۳۲	۱۸۸۳۱
سال ۱۳۹۷.....	۶۴۴۵۸	۲۲۸۰۵۹	۱۴۶۴۳۰	۴۲۲۸۳	۸۷۴۸۵	۲۷۴۸۹
سال ۱۳۹۸.....	۷۱۲۹۷	۲۴۴۱۰۳	۱۵۳۰۳۸	۴۶۲۷۶	۹۲۴۴۰	۳۷۵۳۹
سال ۱۳۹۹.....	۷۴۱۵۷	۲۴۸۸۸۶	۱۵۵۳۷۳	۴۷۹۹۵	۹۴۵۴۷	۴۲۷۶۸

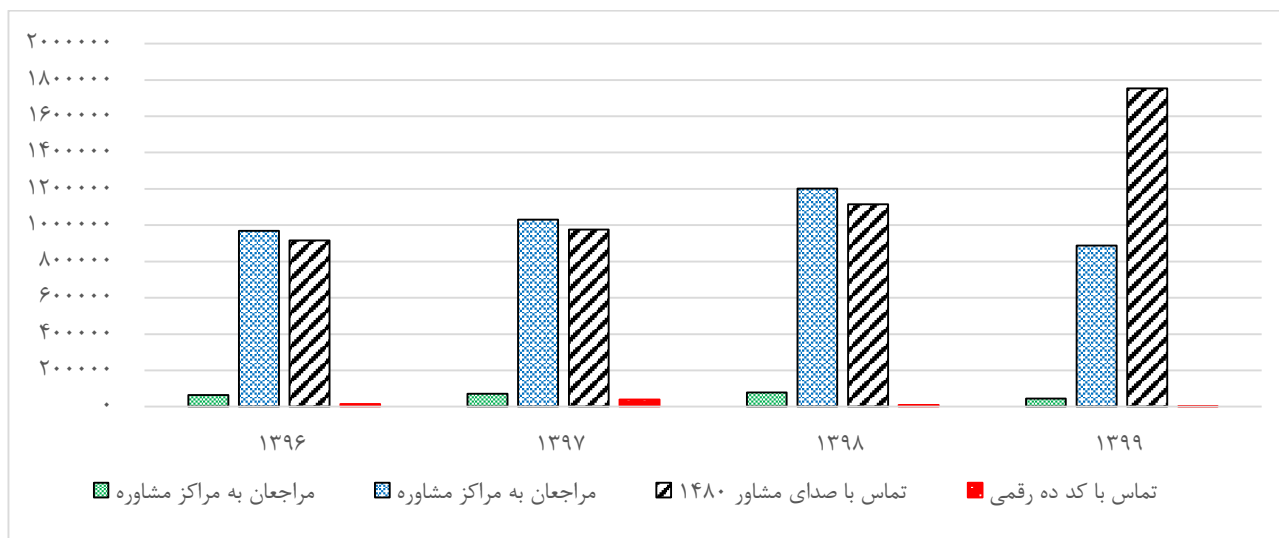
ماخذ: سازمان بهزیستی کشور.

۹-۵- تعداد مراجعان به مراکز مشاوره و مراکز صدای مشاور سازمان بهزیستی کشور

دوره	مراجعان به مراکز مشاوره			تماس‌های صدای مشاوره	
	جمع	دولتی	غیر دولتی	جمع	تماس با کد ده رقمی
سال ۱۳۹۶.....	۱۰۳۳۰۵۸	۶۴۳۰۵	۹۶۸۷۵۳	۱۴۸۶۰۲۴	۱۵۲۷۵
سال ۱۳۹۷.....	۱۱۰۰۷۶۴	۷۰۹۱۹	۱۰۲۹۸۴۵	۱۰۱۵۸۲۱	۴۰۰۸۶
سال ۱۳۹۸.....	۱۲۷۹۷۹۸	۷۸۰۲۸	۱۲۰۱۷۷۰	۱۱۱۴۵۵۲	۸۵۴۱
سال ۱۳۹۹.....	۹۳۳۱۱۷	۴۳۹۹۰	۸۸۱۱۲۷	۱۷۵۶۱۲۳	۲۵۱۰

ماخذ: سازمان بهزیستی کشور.

۵-۲- تعداد مراجعان به مراکز مشاوره و مراکز صدای مشاور سازمان بهزیستی کشور



مبنا: جدول ۹-۵

۵-۱۰- تعداد مرگ و میرهای غیرطبیعی برحسب جنس و به تفکیک علت فوت

دوره	ناشی از حوادث رانندگی ترافیکی			ناشی از سلاح سرد			ناشی از غرق شدگی			جمع
	زن	مرد	جمع	زن	مرد	جمع	زن	مرد	جمع	
سال ۱۳۹۶	۳۴۹۲	۱۲۷۰۹	۱۶۲۰۱	۱۰۸	۶۱۲	۷۲۰	۱۶۸	۸۵۸	۱۰۲۶	۳۶۸۷۳
سال ۱۳۹۷	۳۷۲۵	۱۳۴۵۸	۱۷۱۸۳	۱۴۰	۵۹۰	۷۳۰	۱۳۵	۸۰۰	۹۳۵	۳۷۷۵۸
سال ۱۳۹۸	۳۶۹۰	۱۳۲۵۶	۱۶۹۴۶	۱۲۳	۶۸۳	۸۰۶	۲۰۱	۱۰۷۴	۱۲۷۵	۳۹۷۹۶
سال ۱۳۹۹	۲۷۰۵	۱۲۶۹۱	۱۵۳۹۶	۱۱۲	۷۵۸	۸۷۰	۲۰۴	۹۸۴	۱۱۸۸	۳۹۵۱۸
بهار ۱۳۹۸	۸۹۴	۳۲۵۹	۴۱۵۳	۳۶	۱۷۰	۲۰۶	۷۰	۲۹۷	۳۶۷	۹۵۸۶
تابستان ۱۳۹۸	۱۱۸۱	۴۰۲۳	۵۲۰۴	۳۳	۲۱۷	۲۵۰	۸۶	۵۰۷	۵۹۳	۱۱۳۸۵
پاییز ۱۳۹۸	۹۷۸	۳۳۶۸	۴۳۴۶	۳۳	۱۳۳	۱۶۶	۲۴	۱۶۹	۱۹۳	۹۸۹۵
زمستان ۱۳۹۸	۶۳۷	۲۶۰۶	۳۲۴۳	۲۱	۱۶۳	۱۸۴	۲۱	۱۰۱	۱۲۲	۸۹۳۰
بهار ۱۳۹۹	۶۴۶	۲۸۳۶	۳۴۸۲	۲۷	۱۹۴	۲۲۱	۵۷	۲۵۵	۳۱۲	۹۷۰۹
تابستان ۱۳۹۹	۷۹۹	۳۶۰۸	۴۴۰۷	۲۷	۲۱۳	۲۴۰	۸۹	۴۵۶	۵۴۵	۱۰۸۷۲
پاییز ۱۳۹۹	۶۴۵	۳۲۳۷	۳۸۸۲	۲۸	۱۸۳	۲۱۱	۲۴	۱۶۳	۱۸۷	۹۳۷۱
زمستان ۱۳۹۹	۶۱۵	۳۰۱۰	۳۶۲۵	۳۰	۱۶۸	۱۹۸	۳۴	۱۱۰	۱۴۴	۹۵۶۶
بهار ۱۴۰۰	۸۱۴	۳۳۱۵	۴۱۲۹	۱۸	۱۷۹	۱۹۷	۴۶	۲۴۹	۲۹۵	۱۰۳۳۸

۱۰-۵- تعداد مرگ و میرهای غیرطبیعی بر حسب جنس و به تفکیک علت فوت (دنباله)

ناشی از سقوط از بلندی			ناشی از برق گرفتگی			ناشی از سوختگی			دوره
زن	مرد	جمع	زن	مرد	جمع	زن	مرد	جمع	
۲۷۰	۱۴۹۷	۱۷۶۷	۵۷	۵۴۹	۶۰۶	۷۲۹	۹۲۱	۱۶۵۰	سال ۱۳۹۶.....
۲۵۵	۱۴۷۳	۱۷۲۸	۶۳	۶۰۲	۶۶۵	۶۵۶	۹۲۵	۱۵۸۱	سال ۱۳۹۷.....
۲۷۸	۱۵۵۲	۱۸۳۰	۵۱	۶۱۸	۶۶۹	۷۴۱	۱۱۱۳	۱۸۵۴	سال ۱۳۹۸.....
۳۲۴	۱۷۸۲	۲۱۰۶	۷۳	۶۶۶	۷۳۹	۷۰۷	۱۱۱۴	۱۸۲۱	سال ۱۳۹۹.....
۶۲	۳۵۰	۴۱۲	۱۵	۱۵۹	۱۷۴	۱۷۹	۳۱۰	۴۸۹	بهار ۱۳۹۸.....
۸۰	۴۲۵	۵۰۵	۲۰	۱۹۶	۲۱۶	۱۷۷	۲۷۲	۴۴۹	تابستان ۱۳۹۸.....
۶۸	۴۳۱	۴۹۹	۱۱	۱۵۲	۱۶۳	۱۷۵	۲۵۷	۴۳۲	پاییز ۱۳۹۸.....
۶۸	۳۴۶	۴۱۴	۵	۱۱۱	۱۱۶	۲۱۰	۲۷۴	۴۸۴	زمستان ۱۳۹۸.....
۶۶	۴۰۲	۴۶۸	۱۴	۱۵۶	۱۷۰	۱۷۹	۲۹۸	۴۷۷	بهار ۱۳۹۹.....
۱۰۶	۴۷۲	۵۷۸	۲۹	۲۳۷	۲۶۶	۱۷۶	۲۵۳	۴۲۹	تابستان ۱۳۹۹.....
۷۳	۴۹۶	۵۶۹	۱۸	۱۵۷	۱۷۵	۱۵۶	۲۵۱	۴۰۷	پاییز ۱۳۹۹.....
۷۹	۴۱۲	۴۹۱	۱۲	۱۱۶	۱۲۸	۱۹۶	۳۱۲	۵۰۸	زمستان ۱۳۹۹.....
۱۰۱	۴۵۹	۵۶۰	۲۰	۱۶۸	۱۸۸	۱۹۹	۳۵۹	۵۵۸	بهار ۱۴۰۰.....

ناشی از مسمویت						ناشی از فوت ریلی و قطار			دوره
ناشی از مسمویت دارویی			مسمویت با سم			زن	مرد	جمع	
زن	مرد	جمع	زن	مرد	جمع				
۲۸۳	۴۶۴	۷۴۷	۳۳۲	۶۶۰	۹۹۲	۷	۴۰	۴۷	سال ۱۳۹۶.....
۳۱۸	۴۸۰	۷۹۸	۴۱۴	۷۴۳	۱۱۵۷	۷	۶۱	۶۸	سال ۱۳۹۷.....
۲۲۸	۲۷۸	۵۰۶	۴۲۴	۸۱۶	۱۲۴۰	۱۴	۷۰	۸۴	سال ۱۳۹۸.....
۲۵۷	۳۲۳	۵۸۰	۴۶۴	۷۶۹	۱۲۳۳	۱۰	۶۲	۷۲	سال ۱۳۹۹.....
۵۳	۶۳	۱۱۶	۹۵	۱۶۴	۲۵۹	۲	۲۱	۲۳	بهار ۱۳۹۸.....
۵۸	۷۸	۱۳۶	۱۱۴	۲۳۶	۳۵۰	۱	۱۷	۱۸	تابستان ۱۳۹۸.....
۶۰	۶۲	۱۲۲	۱۲۰	۲۱۱	۳۳۱	۶	۲۳	۲۹	پاییز ۱۳۹۸.....
۵۷	۷۵	۱۳۲	۹۵	۲۰۵	۳۰۰	۵	۹	۱۴	زمستان ۱۳۹۸.....
۵۷	۶۲	۱۱۹	۱۰۰	۱۵۳	۲۵۳	۰	۱۴	۱۴	بهار ۱۳۹۹.....
۸۱	۱۰۱	۱۸۲	۱۱۴	۱۸۷	۳۰۱	۴	۱۹	۲۳	تابستان ۱۳۹۹.....
۵۸	۸۲	۱۴۰	۱۰۷	۲۰۳	۳۱۰	۴	۱۱	۱۵	پاییز ۱۳۹۹.....
۶۱	۷۸	۱۳۹	۱۴۳	۲۲۶	۳۶۹	۲	۱۸	۲۰	زمستان ۱۳۹۹.....
۷۷	۷۳	۱۵۰	۱۲۸	۲۲۲	۳۵۰	۶	۱۳	۱۹	بهار ۱۴۰۰.....

۱-۵- تعداد مرگ و میرهای غیرطبیعی بر حسب جنس و به تفکیک علت فوت (دنباله)

ناشی از سوء مصرف موادمخدر			ناشی از مسمومیت			دوره
ناشی از مواد محرک			ناشی از مسمومیت با منوکسید کربن			
زن	مرد	جمع	زن	مرد	جمع	
۳۳	۳۴۲	۳۷۵	۳۳۰	۲۳۵۱	۲۶۸۱	سال ۱۳۹۶
۴۲	۲۹۰	۳۳۲	۴۱۷	۲۹۲۳	۳۳۴۰	سال ۱۳۹۷
۲۴	۱۸۳	۲۰۷	۱۲۸	۹۶۲	۱۰۹۰	سال ۱۳۹۸
۲۱	۱۹۱	۲۱۲	۸۵	۸۹۲	۹۷۷	سال ۱۳۹۹
۶	۴۲	۴۸	۳۶	۲۴۹	۲۸۵	بهار ۱۳۹۸
۴	۴۲	۴۶	۲۸	۲۶۸	۲۹۶	تابستان ۱۳۹۸
۹	۴۷	۵۶	۳۶	۲۲۱	۲۵۷	پاییز ۱۳۹۸
۵	۵۲	۵۷	۲۸	۲۲۴	۲۵۲	زمستان ۱۳۹۸
۴	۴۹	۵۳	۲۲	۲۴۵	۲۶۷	بهار ۱۳۹۹
۴	۶۰	۶۴	۲۳	۲۳۲	۲۵۵	تابستان ۱۳۹۹
۴	۳۹	۴۳	۲۱	۱۷۷	۱۹۸	پاییز ۱۳۹۹
۹	۴۳	۵۲	۱۹	۲۳۸	۲۵۷	زمستان ۱۳۹۹
۵	۴۴	۴۹	۲۰	۲۰۹	۲۲۹	بهار ۱۴۰۰

سایر ^(۱)	ناشی از سوء مصرف موادمخدر						دوره
	ناشی از مصرف چندگانه			ناشی از داروی مخدر			
	زن	مرد	جمع	زن	مرد	جمع	
۹۲۹۵	سال ۱۳۹۶
۸۴۹۲	سال ۱۳۹۷
۹۳۳۰	۱۳۷	۱۱۳۰	۱۲۶۷	۳۴۹	۱۵۵۹	۱۹۰۸	سال ۱۳۹۸
۹۹۵۰	۱۸۱	۱۲۱۲	۱۳۹۳	۳۸۴	۱۶۷۱	۲۰۵۵	سال ۱۳۹۹
۲۲۱۶	۳۳	۲۳۳	۲۶۶	۶۸	۳۳۸	۴۰۶	بهار ۱۳۹۸
۲۳۹۳	۳۱	۳۱۵	۳۴۶	۹۹	۴۲۸	۵۲۷	تابستان ۱۳۹۸
۲۲۵۲	۴۱	۳۱۵	۳۵۶	۱۱۱	۳۶۸	۴۷۹	پاییز ۱۳۹۸
۲۴۶۹	۳۲	۲۶۷	۲۹۹	۷۱	۴۲۵	۴۹۶	زمستان ۱۳۹۸
۲۸۵۸	۴۳	۳۰۶	۳۴۹	۸۰	۴۰۴	۴۸۴	بهار ۱۳۹۹
۲۶۴۳	۴۶	۲۸۴	۳۲۴	۱۱۵	۴۲۸	۵۴۳	تابستان ۱۳۹۹
۲۲۱۷	۴۶	۲۸۴	۳۳۰	۸۵	۳۷۹	۴۶۴	پاییز ۱۳۹۹
۲۲۳۲	۵۲	۳۳۸	۳۹۰	۱۰۴	۴۶۰	۵۶۴	زمستان ۱۳۹۹
۲۵۶۶	۵۶	۳۴۴	۴۰۰	۱۰۰	۴۱۵	۵۱۵	بهار ۱۴۰۰

(۱) سایر شامل موارد خودکشی، دیگر کشتی و مرگ و میر ناشی از حلق آویز شدن است.

ماخذ: سازمان پزشکی قانونی.

۱۱-۵- تعداد مرگ و میرهای ناشی از حوادث کار بر حسب جنس

ناشی از حوادث کار			دوره
زن	مرد	جمع	
۱۸	۱۶۷۵	۱۶۹۳	سال ۱۳۹۶
۹	۱۶۱۶	۱۶۲۵	سال ۱۳۹۷
۱۰	۱۷۴۳	۱۷۵۳	سال ۱۳۹۸
۲۶	۱۷۹۱	۱۸۱۷	سال ۱۳۹۹
۲	۴۰۹	۴۱۱	بهار ۱۳۹۸
۲	۴۷۰	۴۷۲	تابستان ۱۳۹۸
۲	۴۷۷	۴۷۹	پاییز ۱۳۹۸
۴	۳۸۷	۳۹۱	زمستان ۱۳۹۸
۱	۳۹۵	۳۹۶	بهار ۱۳۹۹
۱۹	۵۱۰	۵۲۹	تابستان ۱۳۹۹
۴	۴۷۷	۴۸۱	پاییز ۱۳۹۹
۲	۴۰۹	۴۱۱	زمستان ۱۳۹۹
۱	۴۶۲	۴۷۰	بهار ۱۴۰۰

ماخذ: سازمان پزشکی قانونی.

۱۲-۵- تعداد آسیب دیدگان شغلی در کارگاه‌های مشمول قانون کار

منجر به غیر فوت	منجر به فوت	جمع	دوره
۹۸۵۴	۸۴۳	۱۰۶۹۷	سال ۱۳۹۶
۹۳۱۸	۶۷۸	۹۹۹۶	سال ۱۳۹۷
۹۰۲۵	۷۲۶	۹۷۵۱	سال ۱۳۹۸
۸۵۴۴	۷۵۱	۹۲۹۵	سال ۱۳۹۹
۹۴۶	۵۷	۱۰۰۳	بهار ۱۳۹۸
۱۲۳۸	۱۱۵	۱۳۵۳	تابستان ۱۳۹۸
۷۵۰	۸۱	۸۳۱	پاییز ۱۳۹۸
۶۰۹۱	۴۷۳	۶۵۶۴	زمستان ۱۳۹۸
۱۳۳۳	۱۴۹	۲۹۸۷	بهار ۱۳۹۹
۲۷۶۳	۲۲۴	۴۴۶۹	تابستان ۱۳۹۹
۲۵۷۹	۲۲۴	۲۸۰۳	پاییز ۱۳۹۹
۱۸۶۹	۱۵۴	۲۰۲۳	زمستان ۱۳۹۹
۱۳۹۴	۱۶۵	۱۵۵۹	بهار ۱۴۰۰

ماخذ: وزارت تعاون، کار و رفاه اجتماعی

۱۳-۵- تعداد معاینات بالینی برحسب جنس و به تفکیک موضوع

موارد معاینات نزاع و درگیری						کل		دوره
روانی			جسمی			نزاع روانی	نزاع جسمانی	
زن	مرد	جمع	زن	مرد	جمع			
۱۰۲	۱۳۳	۲۳۵	۹۸۶۷۶	۳۷۳۴۲۶	۴۷۲۱۰۲	۲۸۰	۵۵۳۸۳۱	سال ۱۳۹۶
۱۶۶	۲۹۶	۴۶۲	۱۰۸۱۵۰	۳۹۶۷۲۱	۵۰۴۸۷۱	۵۰۶	۵۸۸۵۱۷	سال ۱۳۹۷
۳۷۰	۴۷۷	۸۴۷	۱۰۷۴۴۲	۳۸۹۷۶۸	۴۹۷۲۱۰	۹۹۹	۵۸۲۵۶۷	سال ۱۳۹۸
۳۹۰	۵۴۹	۹۳۹	۱۰۸۲۶۰	۳۹۶۹۲۷	۵۰۵۱۸۷	۱۱۲۱	۵۸۵۳۷۴	سال ۱۳۹۹
۶۷	۸۹	۱۵۶	۲۸۸۲۱	۱۰۵۱۷۹	۱۳۴۰۰۰	۱۹۷	۱۵۶۶۱۵	بهار ۱۳۹۸
۱۳۳	۱۵۹	۲۹۲	۳۴۹۱۶	۱۲۰۹۵۱	۱۵۵۸۶۷	۳۳۱	۱۸۰۹۰۶	تابستان ۱۳۹۸
۹۳	۱۲۷	۲۲۰	۲۴۰۸۰	۸۸۱۱۵	۱۱۲۱۹۵	۲۵۱	۱۳۱۷۴۵	پاییز ۱۳۹۸
۷۷	۱۰۲	۱۷۹	۱۹۶۲۵	۷۵۵۲۳	۹۵۱۴۸	۲۲۰	۱۱۳۳۰۱	زمستان ۱۳۹۸
۷۴	۱۱۱	۱۸۵	۲۶۰۱۴	۱۰۱۰۳۴	۱۲۷۰۴۸	۲۱۵	۱۴۶۳۴۳	بهار ۱۳۹۹
۱۳۵	۱۵۴	۲۸۹	۳۴۸۶۳	۱۲۵۱۸۱	۱۶۰۰۴۴	۳۳۷	۱۸۴۰۵۷	تابستان ۱۳۹۹
۸۳	۱۳۴	۲۱۷	۲۴۶۳۰	۸۹۱۴۴	۱۱۳۷۷۴	۲۷۰	۱۳۲۲۷۸	پاییز ۱۳۹۹
۹۸	۱۵۰	۲۴۸	۲۲۷۵۳	۸۱۵۶۸	۱۰۴۳۲۱	۲۹۹	۱۲۲۶۹۶	زمستان ۱۳۹۹
۸۹	۱۶۲	۲۵۱	۳۱۸۶۷	۱۰۹۹۱۳	۱۴۱۷۸۰	۳۰۷	۱۶۲۵۱۵	بهار ۱۴۰۰

موارد معاینات مربوط به مدعیان همسرآزاری						دوره
روانی			جسمی			
زن	مرد	جمع	زن	مرد	جمع	
۴۰	۵	۴۵	۷۷۰۵۹	۴۶۷۰	۸۱۷۲۹	سال ۱۳۹۶
۲۵	۱۹	۴۴	۷۹۴۸۴	۴۱۶۲	۸۳۶۴۶	سال ۱۳۹۷
۱۰۳	۴۹	۱۵۲	۸۱۶۲۴	۳۷۳۳	۸۵۳۵۷	سال ۱۳۹۸
۱۷۲	۱۰	۱۸۲	۷۷۱۹۶	۲۹۹۱	۸۰۱۸۷	سال ۱۳۹۹
۲۱	۲۰	۴۱	۲۱۵۲۰	۱۰۹۵	۲۲۶۱۵	بهار ۱۳۹۸
۲۶	۱۳	۳۹	۲۳۹۹۹	۱۰۴۰	۲۵۰۳۹	تابستان ۱۳۹۸
۲۱	۱۰	۳۱	۱۸۷۷۷	۷۷۳	۱۹۵۵۰	پاییز ۱۳۹۸
۳۵	۶	۴۱	۱۷۳۲۸	۸۲۵	۱۸۱۵۳	زمستان ۱۳۹۸
۲۹	۱	۳۰	۱۸۶۱۸	۶۷۷	۱۹۲۹۵	بهار ۱۳۹۹
۴۸	۰	۴۸	۲۳۱۱۸	۸۹۵	۲۴۰۱۳	تابستان ۱۳۹۹
۴۹	۴	۵۳	۱۷۶۸۰	۷۲۴	۱۸۵۰۴	پاییز ۱۳۹۸
۴۶	۵	۵۱	۱۷۶۸۰	۶۹۵	۱۸۳۷۵	زمستان ۱۳۹۹
۴۲	۱۴	۵۶	۲۰۰۳۶	۶۹۹	۲۰۷۳۵	بهار ۱۴۰۰

ماخذ: سازمان پزشکی قانونی.

۳-۵- تعداد معاینات بالینی نزاع و درگیری جسمانی



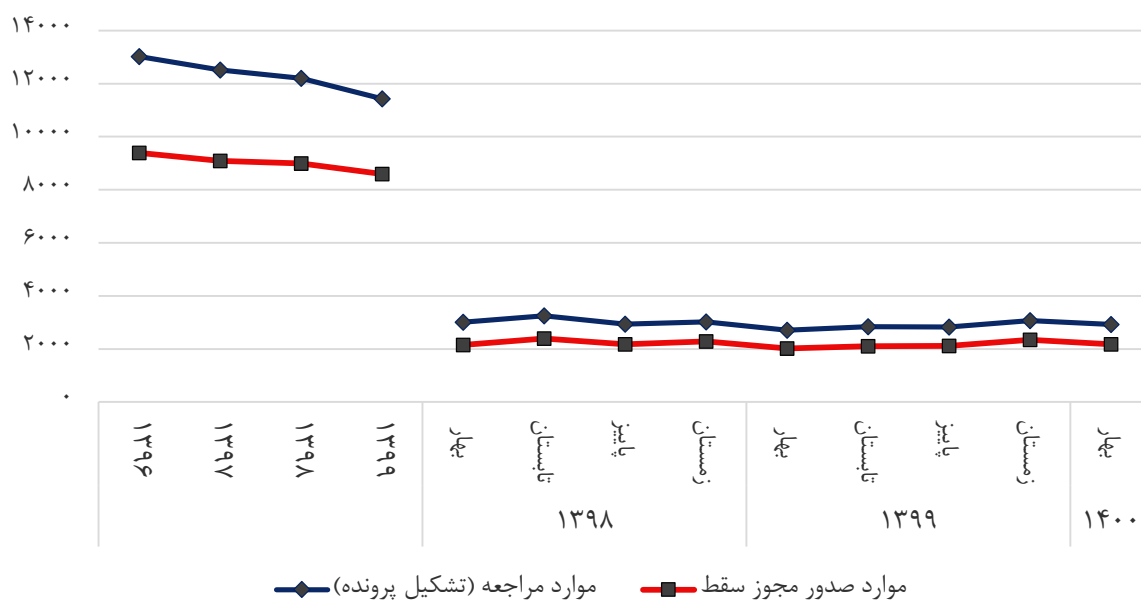
مینا: جدول ۱۳-۵

۱۴-۵- تعداد موارد مراجعه (معاینات جسمانی) سقط درمانی و تعداد موارد صدور مجوز سقط درمان

موارد صدور مجوز سقط	موارد مراجعه (تشکیل پرونده)	دوره
۹۳۹۴	۱۳۰۲۵	سال ۱۳۹۶
۹۰۸۴	۱۲۵۱۲	سال ۱۳۹۷
۸۹۹۵	۱۲۲۰۶	سال ۱۳۹۸
۸۵۹۷	۱۱۴۳۳	سال ۱۳۹۹
۲۱۴۷	۳۰۰۳	بهار ۱۳۹۸
۲۳۸۸	۳۲۴۹	تابستان ۱۳۹۸
۲۱۷۱	۲۹۳۶	پاییز ۱۳۹۸
۲۲۸۹	۳۰۱۸	زمستان ۱۳۹۸
۲۰۲۳	۲۷۰۷	بهار ۱۳۹۹
۲۱۰۸	۲۸۳۵	تابستان ۱۳۹۹
۲۱۲۰	۲۸۲۷	پاییز ۱۳۹۹
۲۳۴۶	۳۰۶۴	زمستان ۱۳۹۹
۲۱۷۷	۲۹۲۷	بهار ۱۴۰۰

ماخذ: سازمان پزشکی قانونی.

۵-۴- تعداد موارد مراجعه سقط درمانی و موارد صدور مجوز سقط درمان



مبنا: جدول ۵-۱۴



ع

زنان و خانواده

تعاریف و مفاهیم

بیمه شده: فردی است که با پرداخت مبالغی به عنوان حق بیمه، حق استفاده از مزایای مندرج در قانون سازمان بیمه‌گر را دارد.

تسهیلات زایمانی: واحدی مستقر در روستا و در جوار مراکز بهداشتی و درمانی روستایی است که دارای حداقل ۳ نفر کارکنان مامایی، ۳ نفر تمیزکار و یک راننده آمبولانس که ۲۴ ساعته به زایمان‌های طبیعی کمک کرده و موارد پیچیده را به نزدیک‌ترین بخش بیمارستانی اعزام می‌دارد.

زایمان انجام شده توسط افراد ماهر: منظور از زایمان به کمک افراد دوره دیده، زایمان به کمک یکی از افراد زیر است: ۱- پرسنل آموزش دیده، پزشک (متخصص یا غیرمتخصص) یا افرادی با مهارت‌های مامایی که بتوانند زایمان طبیعی را اداره نمایند و همچنین عوارض زایمان را تشخیص و ارجاع دهند.

زنان سرپرست خانوار: خانوار نیازمند مورد حمایت با سرپرست زن، به خانوار نیازمند مورد حمایتی اطلاق می‌گردد که به دلیل فقدان سرپرست، فوت، از کارافتادگی، طلاق، معلولیت و بیماری سرپرست یا استیصال و درماندگی مورد حمایت اشخاص حقیقی یا دستگاه‌ها، نهادها یا موسسات حمایتی قرار گیرد.

سرپرست خانوار: عضوی از خانوار که در خانوار به این عنوان شناخته می‌شود و معمولاً مسئولیت تامین تمام یا بخش عمده‌ای از هزینه‌های خانوار و یا تصمیم‌گیری در مورد نحوه هزینه کردن درآمدهای خانوار را بر عهده دارد. این فرد لزوماً مسن‌ترین عضو خانوار نیست و می‌تواند مرد یا زن باشد. در خانوار یک نفره، همان شخص سرپرست خانوار است.

مرگ و میر مادران: مرگ یک زن هنگام حاملگی، زایمان یا در فاصله چهل و دو روز بعد از خاتمه حاملگی بدون در نظر گرفتن طول مدت و محل حاملگی و بدون توجه به این که علت مرگ، حاملگی یا درمان‌های مربوط به حاملگی باشد. مرگ به دلیل حوادث و سوانح عمدی یا غیرعمدی در این گروه قرار نمی‌گیرد. مرگ مادری به دو گروه تقسیم می‌شود:

۱- مرگ مستقیم: مرگی که مستقیماً در نتیجه مشکلات حاملگی، حین زایمان، یا پس از خاتمه حاملگی به وجود آمده باشد.

۲- مرگ غیرمستقیم: مرگ ناشی از بیماری‌هایی که قبلاً موجود بوده یا بیماری‌هایی که در طول حاملگی گسترش یافته و نتیجه مستقیم علل حاملگی نیست ولی به وسیله آثار فیزیولوژی حاملگی تشدید شده است.

گزیده اطلاعات:

تعداد خانوارها از سال ۱۳۹۶ تا ۱۳۹۹ روندی صعودی داشته است به طوری که از ۲۴۶۷۳ هزار خانوار در سال ۱۳۹۶ به ۲۶۱۶۶ هزار خانوار در سال ۱۳۹۹ رسیده است. تعداد خانوار شهری در طی این دوره از ۱۸۵۹۸ به ۲۰۰۵۰ هزار خانوار و در نقاط روستایی از ۶۰۷۵ به ۶۱۱۷ هزار خانوار رسیده است.

تعداد زنان سرپرست خانوار تحت پوشش سازمان بهزیستی کشور و کمیته امداد امام خمینی (ره) به ترتیب از ۱۸۰۰۱۲ و ۱۱۵۶۶۰۶ نفر در سال ۱۳۹۶ به ۲۵۲۶۸۸ و ۱۱۸۷۲۸۱ نفر در سال ۱۳۹۹ رسیده است.

تعداد زنان شهری سرپرست خانوار تحت پوشش سازمان بهزیستی دارای بیمه تامین اجتماعی در طی دوره زمانی ۱۳۹۶ تا ۱۳۹۹ روندی کاهشی داشته است به طوری که از تعداد ۵۳۰۸۸ نفر در سال ۱۳۹۶ به تعداد ۴۹۳۶۳ نفر در سال ۱۳۹۹ رسیده است.

در شاخص‌های مربوط به باروری زنان، نرخ مرگ و میر مادران به هنگام زایمان در ۱۰۰۰۰۰ تولد زنده دارای روندی کاهشی در دوره زمانی سال‌های ۱۳۹۵ تا ۱۳۹۷ داشته است. این رقم از ۱۸/۱ نفر در سال ۱۳۹۵ به ۱۷/۷ در سال ۱۳۹۷ رسیده است.

تعداد مراکز تخصصی مشاوره ازدواج و خانواده از ۶۶ مرکز در سال ۱۳۹۶ به ۱۰۰ مرکز در سال ۱۳۹۹ رسیده است.



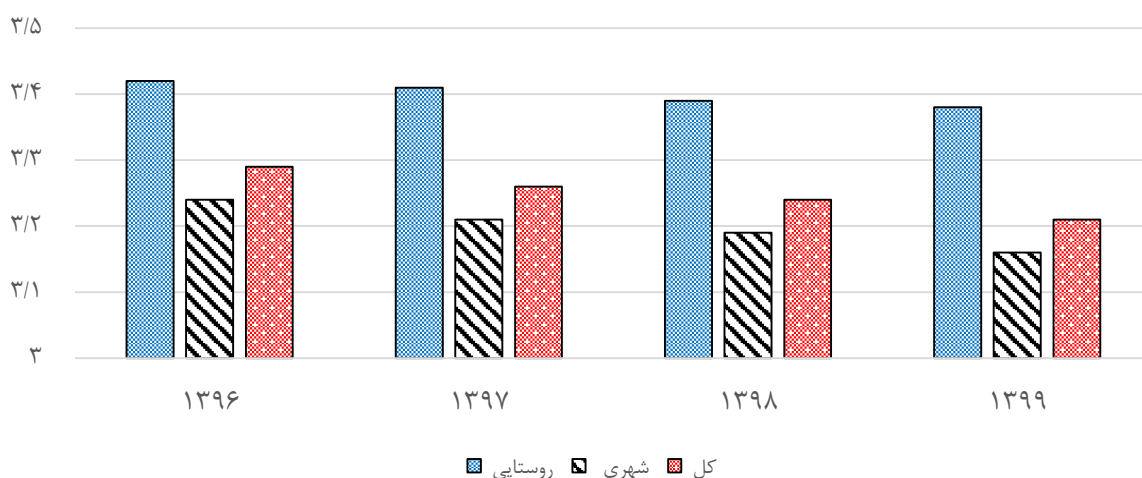
مرکز آمار ایران

۶-۱- تعداد خانوارها و بعد خانوار به تفکیک مناطق جغرافیایی

سال	تعداد خانوار (هزار خانوار)			بعد خانوار (نفر)		
	جمع	شهری	روستایی	جمع	شهری	روستایی
۱۳۹۶	۲۴۶۷۳	۱۸۵۹۸	۶۰۷۵	۳/۲۹	۳/۲۴	۳/۴۲
۱۳۹۷	۲۵۱۶۹	۱۹۰۷۷	۶۰۹۲	۳/۲۶	۳/۲۱	۳/۴۱
۱۳۹۸	۲۵۶۶۷	۱۹۵۶۱	۶۱۰۶	۳/۲۴	۳/۱۹	۳/۳۹
۱۳۹۹	۲۶۱۶۶	۲۰۰۵۰	۶۱۱۷	۳/۲۱	۳/۱۶	۳/۳۸

ماخذ: مرکز آمار ایران، دفتر جمعیت، نیروی کار و سرشماری.

۶-۱- بعد خانوارها به تفکیک مناطق جغرافیایی



مینا: جدول ۶-۱

۶-۲- تعداد زنان سرپرست خانوار تحت پوشش سازمان بهزیستی کشور و کمیته امداد امام خمینی (ره)

سال	جمع	سازمان بهزیستی کشور	کمیته امداد امام خمینی (ره)
۱۳۹۶	۱۳۳۶۶۱۸	۱۸۰۰۱۲	۱۱۵۶۶۰۶
۱۳۹۷	۱۴۳۲۷۳۴	۲۵۱۱۹۹	۱۱۸۱۵۳۵
۱۳۹۸	۱۴۵۷۴۴۳	۲۵۵۶۹۲	۱۲۰۱۷۵۱
۱۳۹۹	۱۴۳۹۹۶۹	۲۵۲۶۸۸	۱۱۸۷۲۸۱

ماخذ: سازمان بهزیستی کشور و کمیته امداد امام خمینی (ره)

۶-۳- تعداد زنان شهری سرپرست خانوار تحت پوشش سازمان بهزیستی دارای بیمه اجتماعی

سال	بیمه اجتماعی زنان شهری
۱۳۹۶	۵۳۰۸۸
۱۳۹۷	۵۰۴۹۰
۱۳۹۸	۴۹۵۸۹
۱۳۹۹	۴۹۳۶۳

ماخذ: سازمان بهزیستی کشور.

۴-۶- شاخص‌های مربوط به باروری زنان

نسبت زایمان‌های انجام شده توسط افراد ماهر	نرخ مرگ و میر مادران به هنگام زایمان در ۱۰۰۰۰۰ تولد زنده	نرخ باروری عمومی			سال
		روستایی	شهری	جمع	
۰۰۰	۱۸/۱	۲/۶	۲/۰	۲/۱	۱۳۹۵
۹۹/۲	۱۹/۹	۰۰۰	۰۰۰	۰۰۰	۱۳۹۶
۹۹/۲	۱۷/۷	۰۰۰	۰۰۰	۰۰۰	۱۳۹۷
۰۰۰	۰۰۰	۰۰۰	۰۰۰	۰۰۰	۱۳۹۸
۰۰۰	۰۰۰	۰۰۰	۰۰۰	۰۰۰	۱۳۹۹

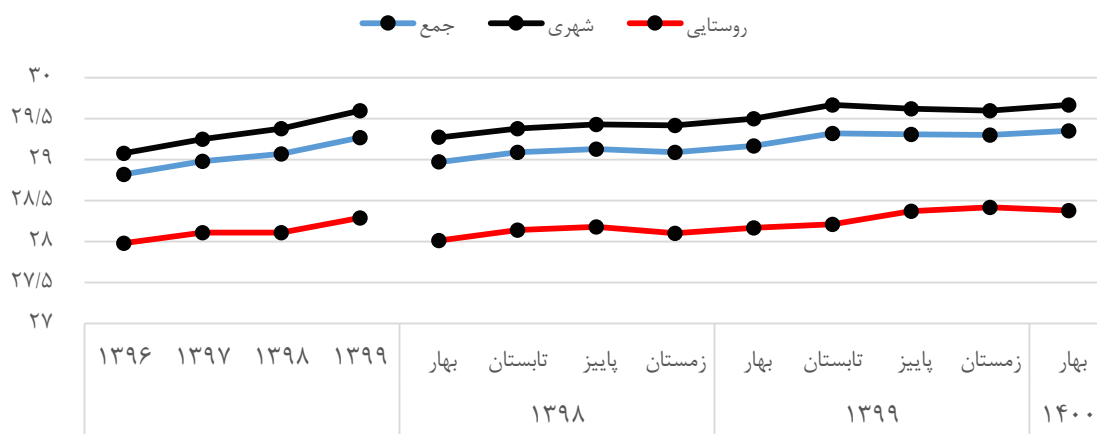
ماخذ: وزارت بهداشت، درمان و آموزش پزشکی.

۵-۶- تعداد مراکز تخصصی مشاوره ازدواج و خانواده

تعداد مراکز	سال
۶۶	۱۳۹۶
۲	۱۳۹۷
۱۲۲	۱۳۹۸
۱۰۰	۱۳۹۹

ماخذ: وزارت ورزش و جوانان.

۲-۶- میانگین سن مادران در زمان تولد اولین فرزند به تفکیک مناطق جغرافیایی



مینا: جدول ۱۵-۱

تعاریف و مفاهیم

اجرای صحنه‌ای موسیقی (کنسرت): موسیقی‌ای که به صورت زنده با برنامه‌ریزی قبلی در سالن، تالار و فضای باز تجهیز شده برای جمعی از مخاطبان اجرا می‌شود.

آموزشگاه آزاد هنری: موسسه‌ای خصوصی (غیردولتی) است که با کسب مجوز اقدام به آموزش غیررسمی علمی، هنری و مهارتی می‌کند.

شمارگان: تعداد نسخه‌های چاپ یا تکثیر شده از یک اثر در یک نوبت چاپ و انتشار است.

بازدیدکننده از موزه و اماکن فرهنگی - تاریخی: فردی است که با هدف فرهنگی، آموزشی، پژوهشی و گذران اوقات فراغت از موزه‌ها و اماکن از موزه‌ها و اماکن فرهنگی-تاریخی دیدن می‌کند.

بنای تاریخی - فرهنگی: هر بنایی که واجد یک یا چند ارزش فرهنگی، تاریخی و هنری باشد. بنای معاصری که واجد یک یا چند ارزش از ارزش‌های فوق یا ارزش مکان - رویداد باشد نیز بنای تاریخی- فرهنگی محسوب می‌شود.

تئاتر (نمایش): هنری دیداری و شنیداری که به صورت زنده توسط یک یا گروهی از هنرمندان (بازیگران) در مدت زمان معین برای تماشاگران به اجرا در می‌آید و از لحاظ محتوا و مضمون به تراژدی، کمدی، ملودرام و کمدی تراژیک تقسیم می‌شود.

رسانه برخط: رسانه دیجیتالی که امکان قرار دادن محتوای دیجیتال در معرض دسترس عموم یا بیش از یک هزار مخاطب مشخص یا نامشخص را از طریق بستر شبکه نظیر شبکه گسترده جهانی، شبکه‌های محلی، شبکه‌های مبتنی بر فناوری بلوتوث، شبکه‌های تلفن ثابت و همراه را فراهم می‌آورد.

رسانه الکترونیک برخط: رسانه‌ای که به طور مستمر در محیط رقومی (دیجیتال)، انواع مطالب از جمله خبر، تحلیل، مصاحبه و گزارش را در قالب نوشتار، صدا و تصویر منتشر می‌نماید. مانند خبرگزاری‌ها و پایگاه‌های خبری اینترنتی که تولید و انتشار محتوا در این‌گونه رسانه‌ها به صورت لحظه‌ای و بدون توقف است.

رسانه الکترونیکی غیربرخط: رسانه‌ای که همانند رسانه مکتوب به لحاظ زمانی دارای ترتیب انتشار منظم است و در فواصل زمانی معین، به صورت روزانه، هفته‌نامه، ماهنامه، فصلنامه، دوفصلنامه و سالنامه، بر روی انواع حامل‌های داده منتشر می‌شود.

سینما: به مکانی دارای مجوز با حداقل ۱۰۰ صندلی، داشتن امکانات نمایش فیلم ۳۸ و ۷۰ میلی‌متری، ویدیویی و یا دیجیتالی، برخوردار از ابعاد مناسب و ویژگی‌های ساختمانی، استانداردهای فنی و ایمنی، متشکل از یک یا چند سالن نمایش فیلم، سالن انتظار، نمازخانه، قسمت اداری، گیشه فروش بلیط، اتاق آپارات، سرویس‌های بهداشتی و بوفه گفته می‌شود.

شبکه نمایش خانگی: فرآیند تهیه، تامین، آماده‌سازی، تکثیر، توزیع و عرضه محصولات سمعی و بصری تحت برنامه‌های سرگرمی، آموزشی، سینمایی و غیره بر روی قالب‌های قابل عرضه (مانند نوار ویدیو، لوح فشرده، کاست و...) در تیراژ انبوه و برای دسترسی عموم مردم را گویند.

صنایع دستی: صنایع دستی ایران مجموعه‌ای از صنایع هنری و سنتی است که ضمن رعایت ضوابط شرعی و قانونی با محوریت خلاقیت، ذوق و زیبایی‌شناسی با بهره‌گیری از مواد اولیه قابل دسترس تولید می‌شود و فرآیند ساخت و تولید محصول به صورت فردی یا گروهی، عمدتاً با دست و با کمک ابزار مورد نیاز انجام می‌گیرد. رشته‌های فرش دستباف و صنایع دستی از قبیل نساجی سنتی، بافته‌های داری و غیرداری، پوشاک سنتی، کاشی سنتی، سفال و سرامیک، صنایع دستی چوبی و حصیری، صنایع دستی دریایی، صنایع دستی استخوان، رودوزی‌های سنتی، آبگینه، صنایع دستی کاغذی، طراحی و نقاشی سنتی، سازه‌های سنتی، مینا کاری و پیشه‌های وابسته به گروه‌های یاد شده می‌باشند. (ماده ۱ - قانون حمایت از هنرمندان، استادکاران و فعالان صنایع دستی)

کالاها: کالاها محصولاتی با ماهیت فیزیکی هستند که برای آن‌ها تقاضا و امکان ایجاد حق مالکیت وجود دارد و مالکیت آن‌ها می‌تواند از طریق مبادله در بازار از یک واحد نهادی به واحد نهادی دیگر منتقل شود. کالاها برای پاسخگویی نیازها و خواسته‌های خانوارها یا جامعه یا برای استفاده در تولید سایر کالاها و خدمات مورد تقاضا قرار می‌گیرند یا به عبارتی به محصولاتی اطلاق می‌شود که توسط تولیدکننده به بازار عرضه و با دریافت بهای آن، باعث رفع نیازهای انسانی می‌شود.

کانون فرهنگی، هنری مسجد: موسسه فرهنگی و غیر انتفاعی وابسته به مسجد که دارای مجوز از دبیرخانه ستاد عالی کانون‌های فرهنگی و هنری مساجد کشور است، و براساس مقررات در محدوده مسجد به فعالیت فرهنگی و هنری می‌پردازد.

کتاب: مجموعه چاپی و خطی از موضوعات مختلف که با عنوان مشخص جلد شده و دارای شابک می‌باشد.

کتابخانه: مکانی که در آن مجموعه کتاب‌ها و نشریات ادواری و دیگر موارد مشابه اعم از چاپی، غیر چاپی، دیداری و شنیداری با هدف اطلاع‌رسانی و دسترسی برای مطالعه، تحقیق و مراجعه به گونه‌ای منظم گردآوری شده باشد.

کتابخانه مسجد: مکانی در داخل یا خارج از مسجد (تحت نظارت هیات امنای مسجد) که در آن مجموعه کتاب‌ها و نشریات ادواری و دیگر موارد مشابه اعم از چاپی، غیر چاپی، دیداری و شنیداری با هدف اطلاع‌رسانی برای مطالعه، تحقیق و مراجعه، به گونه‌ای منظم گردآوری شده باشد.

گردشگری: مجموعه فعالیت‌هایی که فرد یا افرادی در طی سفر به مکانی خارج از محیط معمول زندگی خود برای مدت زمان حداقل ۲۴ ساعت و حداکثر یک سال متوالی با هدف تفریح، تجارت و غیره انجام می‌دهد به شرط اینکه از محل مورد بازدید (مقصد) حقوق و دستمزد دریافت نکند.

گردشگر: بازدیدکننده (داخلی، ورودی یا خارجی) به شرط اینکه سفر وی شامل یک شب اقامت شود، به عنوان گردشگر (یا بازدیدکننده با اقامت شبانه) طبقه‌بندی می‌شود.

گردشگری ورودی: گردشگری افراد غیرمقیم ورودی به یک مقصد هدف است.

گردشگری خروجی: گردشگری افراد مقیم یک کشور به کشورهای خارجی و خارج از مرزهای سیاسی کشور خود است.

محقق (پژوهشگر): فردی است که به صورت سازمان یافته و به طور حرفه‌ای به طرح اولیه یا خلق دانش جدید، محصولات، فرآیندها، روش‌ها و سیستم‌های جدید می‌پردازد و یا مدیریت طرح پژوهشی را برعهده دارد.

مطبوعات: نشریاتی هستند که به طور منظم با نام ثابت و تاریخ و شماره به صورت اوراق چاپی یا الکترونیکی در زمینه‌های گوناگون سیاسی، اجتماعی، علمی، ورزشی، هنری و... منتشر می‌شوند. مطبوعات از نظر ترتیب انتشار به روزانه و غیرروزانه، از نظر محتوا به عمومی و تخصصی، از نظر گستره توزیع به محلی، ملی و بین‌المللی و از نظر مخاطبان به عام و خاص (مانند کودکان و نوجوانان، جوانان و زنان) تقسیم می‌شوند.

موزه: موزه موسسه‌ای است دائمی بدون هدف مادی که درهای آن به روی عموم گشوده است و در خدمت جامعه و پیشرفت آن قرار دارد. هدف موزه‌ها تحقیق در آثار و شواهد برجایمانده از انسان و محیط زیست او، گردآوری، حفظ و ایجاد ارتباط بین آثار به ویژه به نمایش گذاردن آن‌ها برای بررسی و بهره‌وری معنوی است.

موسیقی: هنر سازماندهی اصوات در زمان، بر مبنای قیود زیباشناختی حاکم بر هر فرهنگ موسیقایی و ارائه‌ی آن به نحوی که برای طبع انسان خوشایند باشد.

موسسه فرهنگی هنری: شخصیت حقوقی که تحت عناوین موسسه، مرکز، کانون، بنیاد و یا انجمنی یا اهداف و مقاصد فرهنگی، هنری اعم از انتفاعی یا غیرانتفاعی برای فعالیت در یک و یا چند قلمرو فرهنگی، هنری، سینمایی، مطبوعاتی، خبری و اطلاع‌رسانی با اخذ مجوز از وزارت فرهنگ و ارشاد اسلامی و ثبت در اداره کل ثبت در اداره کل ثبت شرکت‌ها تاسیس می‌شود.

موسسه فرهنگی قرآن و عترت: شخصیت حقوقی که با مجوز هیات رسیدگی به امور موسسات فرهنگی قرآن و عترت توسط اشخاص حقیقی یا حقوقی تاسیس شده و در راستای فرهنگ‌سازی قرآنی در زمینه‌های آموزشی، مطالعاتی، فرهنگی، هنری و رسانه‌ای فعالیت می‌کند.

مهمان‌پذیر: اقامتگاه عمومی که برای استفاده مسافران ایجاد می‌شود و برای تعداد تخت در اتاق‌ها محدودیتی وجود ندارد و غالباً سرویس‌های بهداشتی، حمام و اتاق نشیمن مشترک است. مهمان‌پذیر با توجه به مشخصات ساختمانی و تجهیزات به چهار گروه ممتاز و درجه ۱ تا ۳ تقسیم می‌شود.

نشریه: هر نوع اثر مکتوب یا مصور که به صورت چاپی و یا الکترونیکی (به شکل دیجیتال) در اشکال مختلف منتشر می‌شود.

نمایشگاه صنایع دستی: نمایشگاه صنایع دستی مکانی به صورت دائمی یا موقت که هدف اصلی از برگزاری آن عرضه تولیدات حداقل یک گروه اصلی، رشته یا زیرمجموعه رشته‌های صنایع دستی است.

گزیده اطلاعات:



در دوره زمانی ۱۳۹۶ تا ۱۳۹۹، تعداد سالن سینما از ۵۳۹ سالن به ۶۳۶ سالن، ظرفیت سالن‌های سینما از ۱۵۳۸۳۰ به ۱۶۲۴۸۶ صندلی و تعداد تماشاگران از ۲۲۸۴۷ هزار نفر به ۶۷۹ هزار نفر رسیده است. تعداد فیلم‌های سینمایی تولید شده از ۹۸ مورد در سال ۱۳۹۶ به ۶۳ مورد در سال ۱۳۹۹ رسیده است. در دوره زمانی مذکور تعداد فیلم‌های سینمایی اکران شده از ۸۲ فیلم در سال ۱۳۹۶ به ۲۲ فیلم در سال ۱۳۹۹ رسیده است.



در مقایسه سال‌های ۱۳۹۶ و ۱۳۹۹، تعداد نمایش‌های تولید و اجرا شده و تعداد دفعات اجرا دارای روندی کاهشی بوده است به طوری که تعداد نمایش‌های تولید و اجرا شده از ۶۹۳۰ به ۴۵۰۱ مورد و تعداد دفعات اجرا از ۱۰۱۸۸۸ به ۷۴۱۰ رسیده است. در این دوره تعداد تماشاگران از ۵۵۷۹ به ۲۹۵۰ هزار نفر رسیده است.



در دوره زمانی ۱۳۹۶ تا ۱۳۹۹، تعداد دفعات اجرای صحنه‌های موسیقی از ۶۹۶۹ مورد در سال ۱۳۹۶ به ۱۴۵۴ مورد در سال ۱۳۹۹ رسیده است.



تعداد کتاب‌های منتشر شده از ۹۹۱۵۵ عنوان کتاب در سال ۱۳۹۶ به ۹۹۸۸۹ مورد و تعداد عناوین رسانه‌های چاپی از ۶۲۸۲ عنوان به ۶۵۳۲ عنوان در سال ۱۳۹۹ رسیده است.



در دوره ۱۳۹۶ تا ۱۳۹۹ تعداد کتابخانه‌های عمومی از ۳۴۲۶ کتابخانه به ۳۵۵۷ کتابخانه و تعداد کتابخانه‌های مساجد از ۷۲۸۸ کتابخانه به ۷۰۹۷ کتابخانه رسیده است. تعداد اعضای کتابخانه‌های عمومی در این دوره زمانی از ۲۴۹۲۸۶۲ به ۱۴۷۱۲۲۲ نفر رسیده است.



بین سال‌های ۱۳۹۶ تا ۱۳۹۹، تعداد مراکز فرهنگی، هنری شامل آموزشگاه‌های آزاد هنری، موسسات فرهنگی هنری فعال، موسسات فرهنگی قرآن و عترت دارای پروانه و کانون‌های فرهنگی، هنری مساجد افزایش داشته‌اند به طوری که به ترتیب از ۵۰۶۷ به ۶۰۸۵ آموزشگاه آزاد هنری، ۲۹۹۹ به ۳۶۹۳ موسسه فرهنگی هنری فعال، ۱۲۲۴ به ۱۲۵۶ موسسه فرهنگی قرآن و عترت دارای پروانه و ۲۴۲۴۹ به ۲۵۸۳۰ کانون فرهنگی، هنری مساجد تغییر یافته است.



در بهار ۱۴۰۰، تعداد بازدیدکنندگان ایرانی و خارجی از موزه‌ها و اماکن فرهنگی، تاریخی به ترتیب برابر ۱۶۳۸۲۶۲ و ۲۱۵۷ نفر بوده است که نسبت به فصل مشابه سال قبل، تعداد ۱۲۹۲۴۱۶ نفر ایرانی و ۱۴۲۰ نفر خارجی افزایش یافته است.



از کل خانوارهای ایرانی به سفر رفته در سال ۱۳۹۸، ۷۲/۴ درصد دارای وسیله نقلیه شخصی بوده‌اند. همچنین، از خانوارهایی که سفر نرفته‌اند، ۵۳/۹ درصد وسیله نقلیه شخصی داشته‌اند.

تعداد اماکن اقامتی کشور در دوره زمانی ۱۳۹۶ تا ۱۳۹۹، از ۳۲۳۵ به ۱۳۳۶۰ اقامتگاه رسیده است. در این دوره تعداد اتاق اقامتگاه‌ها از ۹۲۴۰۲ به ۱۴۵۱۸۶ و تعداد تخت از ۲۴۵۷۱۸ به ۳۹۱۰۷۷ افزایش یافته است.



در پاییز ۱۳۹۹، گردشگران ورودی به کشور از راه زمینی، هوایی و دریایی به ترتیب برابر ۱۶۰۷۶۳، ۴۲۹۱۶ و ۲۸۳۱ نفر بوده‌اند که نسبت به فصل مشابه سال قبل به ترتیب ۱۸۷۶۴۶۰، ۲۹۳۴۸۸ و ۳۰۵۱ کاهش داشته است. در مقایسه با فصل تابستان ۱۳۹۹ این تغییرات به ترتیب برابر ۲۴۲۹۳، ۲۰۹۴۴ افزایش و ۱۱۸۶ کاهش بوده است. همچنین در این فصل تعداد گردشگران خروجی از کشور از راه زمینی، هوایی و دریایی به ترتیب برابر ۱۶۱۵۴۵، ۱۷۰۲۷۴ و ۳۲۰۱۰ نفر بوده‌اند که نسبت به فصل مشابه سال قبل به ترتیب ۳۳۶۵۶۹۷، ۷۰۷۵۴۳ و ۱۱۹۴۹ کاهش داشته است. این تغییرات نسبت به فصل تابستان برابر ۴۷۶۴۷، ۶۳۰۱۴ و ۱۴۵۳ افزایشی بوده است.



تعداد گردشگران ورودی به کشور در طی سال‌های ۱۳۹۶ تا ۱۳۹۸ از کشورهای عراق، آذربایجان، افغانستان، ترکیه و پاکستان بیشترین بوده‌اند. در پاییز ۱۳۹۹ این گردشگران ورودی به ترتیب از کشورهای افغانستان ۱۲۰۷۲۵ نفر، ترکیه ۲۷۱۵۱ نفر، عراق ۱۶۶۴۷ نفر، روسیه ۸۲۲۷ و آذربایجان ۷۹۵۳ نفر بوده است.

تعداد آموزش دیدگان دوره‌های آموزشی تخصصی ویژه شاغلان صنایع دستی از ۵۸۵۷ نفر در سال ۱۳۹۶ به ۸۸۴۶ نفر در سال ۱۳۹۹ رسیده است که ۱۷/۴ درصد رشد داشته است.

ارزش کل صادرات صنایع دستی بدون احتساب زیورآلات سنتی از ۲۸۱ میلیون دلار در سال ۱۳۹۶ به ۳۲۲ میلیون دلار در سال ۱۳۹۹ رسیده است. در بهار ۱۴۰۰ ارزش کل صادرات صنایع دستی بدون احتساب زیورآلات سنتی ۴۷ میلیون دلار بوده است.



مرکز آمار ایران

۷-۱- تعداد و ظرفیت سالن‌های سینما و تعداد تماشاگران

دوره	تعداد سالن‌های سینما	ظرفیت سالن‌های سینما	تماشاگران (هزار نفر)
سال ۱۳۹۶	۵۳۹	۱۵۳۸۳۰	۲۲۸۴۷
سال ۱۳۹۷	۵۹۶	۱۵۸۲۰۷	۲۸۵۴۷
سال ۱۳۹۸	۶۳۵	۱۶۱۶۳۶	۲۶۳۱۱
سال ۱۳۹۹	۶۳۶	۱۶۲۴۸۶	۶۷۹

ماخذ: وزارت فرهنگ و ارشاد اسلامی.

۷-۲- تعداد فیلم‌های سینمایی تولید و اکران شده

دوره	فیلم‌های سینمایی تولید شده	فیلم‌های سینمایی اکران شده
سال ۱۳۹۶	۹۸	۸۲
سال ۱۳۹۷	۸۲	۸۰
سال ۱۳۹۸	۸۸	۷۴
سال ۱۳۹۹	۶۳	۲۲

ماخذ: وزارت فرهنگ و ارشاد اسلامی.

۷-۳- ظرفیت تولید و اجرای نمایش و تعداد تماشاگران

دوره	تعداد نمایش‌های تولید و اجرا شده	تعداد دفعات اجرا	تماشاگران (هزار نفر)
سال ۱۳۹۶	۶۹۳۰	۱۰۱۸۸۸	۵۵۷۹
سال ۱۳۹۷	۷۱۹۸	۸۵۹۷۷	۸۲۰۰
سال ۱۳۹۸	۶۴۱۵	۹۵۵۰۲	۵۶۳۲
سال ۱۳۹۹	۴۵۰۱	۷۴۱۰	۲۹۵۰

ماخذ: وزارت فرهنگ و ارشاد اسلامی.

۷-۴- شمارگان و عناوین فیلم‌های عرضه شده در شبکه نمایش خانگی

دوره	شمارگان (هزار نسخه)	عنوان فیلم		
		جمع	ایرانی	خارجی
سال ۱۳۹۶	۲۷۴۸۰	۴۶۵	۱۶۰	۳۰۵
سال ۱۳۹۷	۲۱۱۴۵	۳۱۶	۱۴۹	۱۶۷
سال ۱۳۹۸	۲۸۷۳۰	۲۳۹	۲۳۰	۹
سال ۱۳۹۹	۰۰۰	۰۰۰	۰۰۰	۰۰۰

ماخذ: وزارت فرهنگ و ارشاد اسلامی.

۷-۵- دفعات اجرای صحنه‌های موسیقی

کل	دوره
۶۹۶۹	سال ۱۳۹۶
۹۸۵۴	سال ۱۳۹۷
۷۱۳۸	سال ۱۳۹۸
۱۴۵۴	سال ۱۳۹۹

ماخذ: وزارت فرهنگ و ارشاد اسلامی.

۷-۶- تعداد عناوین و شمارگان کتاب‌های منتشر شده و رسانه‌های چاپی^(۱)

دوره	کتاب‌های منتشر شده		عناوین رسانه‌های چاپی		
	شمارگان	عناوین	جمع	اختصاصی	تخصصی
سال ۱۳۹۶	۱۴۴۱۸۸	۹۹۱۵۵	۶۲۸۲	۸۵۴	۱۷۹۷
سال ۱۳۹۷	۱۳۹۷۰۸	۱۰۱۱۳۶	۷۴۳۹	۱۰۷۱	۱۹۵۲
سال ۱۳۹۸	۱۴۸۶۳۸	۱۰۵۴۸۶	۸۰۳۶	۱۱۹۹	۲۰۹۰
سال ۱۳۹۹	۱۱۹۴۲۲	۹۹۸۸۹	۶۵۳۲	۹۸۷	۱۹۹۸

(۱) شامل روزنامه، هفته‌نامه، دو هفته‌نامه، ماهنامه، دوماهنامه، فصلنامه، دوفصلنامه و سالنامه است.

ماخذ: وزارت فرهنگ و ارشاد اسلامی.

۷-۷- ناشران بر حسب جنس و وضع فعالیت

دوره	جمع	فعال		غیرفعال
		مرد	زن	
سال ۱۳۹۶	۱۵۲۲۲	۳۳۳۹	۹۶۷	۱۰۹۱۶
سال ۱۳۹۷	۱۹۲۹۶	۳۳۵۷	۱۰۷۵	۱۴۸۶۴
سال ۱۳۹۸	۱۹۶۶۹	۳۳۰۰	۱۰۵۱	۱۵۳۱۸
سال ۱۳۹۹	۰۰۰	۰۰۰	۰۰۰	۰۰۰

ماخذ: وزارت فرهنگ و ارشاد اسلامی.

۷-۸- تعداد کتابخانه‌های عمومی، نسخه کتاب‌های موجود در آن‌ها و تعداد کتابخانه‌های مساجد

دوره	کتابخانه‌های عمومی	نسخه کتاب‌های موجود در کتابخانه‌های عمومی	تعداد کتابخانه‌های مساجد
سال ۱۳۹۶	۳۴۲۶	۴۱۶۶۶	۷۲۸۸
سال ۱۳۹۷	۳۴۸۹	۴۲۹۳۰	۷۴۵۸
سال ۱۳۹۸	۳۵۳۳	۴۴۶۲۳	۸۲۵۸
سال ۱۳۹۹	۳۵۵۷	۴۴۷۸۸	۷۰۹۷

ماخذ: وزارت فرهنگ و ارشاد اسلامی.

۹-۷- تعداد اعضا و مراجعان کتابخانه‌های عمومی و تعداد اعضای کتابخانه‌های مساجد

تعداد اعضای کتابخانه‌های مساجد	تعداد مراجعان به کتابخانه‌های عمومی	تعداد اعضای کتابخانه‌های عمومی	سال
۱۳۰۶۱۷۵	۵۳۱۵۹۴۲۶	۲۴۹۲۸۶۲	سال ۱۳۹۶
۱۳۱۰۹۶۸	۵۳۳۲۰۱۱۳	۲۵۸۳۸۸۹	سال ۱۳۹۷
۱۴۲۹۵۶۴	۵۲۴۵۰۲۵۱	۲۴۸۶۹۰۳	سال ۱۳۹۸
۱۰۹۵۷۷۲	۷۶۸۳۸۰۹	۱۴۷۱۲۲۲	سال ۱۳۹۹

ماخذ: وزارت فرهنگ و ارشاد اسلامی.

۱۰-۷- تعداد مراکز فرهنگی، هنری

کانون‌های فرهنگی، هنری مساجد	موسسات فرهنگی قرآن و عترت دارای پروانه	موسسات فرهنگی هنری فعال	آموزشگاه‌های آزاد هنری	سال
۲۴۲۴۹	۱۲۲۴	۲۹۹۹	۵۰۶۷	سال ۱۳۹۶
۲۴۹۴۸	۱۲۵۵	۳۲۱۴	۵۹۹۱	سال ۱۳۹۷
۲۵۵۴۲	۱۲۵۵	۳۳۱۷	۵۹۱۳	سال ۱۳۹۸
۲۵۸۳۰	۱۲۵۶	۳۶۹۳	۶۰۸۵	سال ۱۳۹۹

ماخذ: وزارت فرهنگ و ارشاد اسلامی، دفتر مطالعات و برنامه‌ریزی راهبردی.

۱۱-۷- تعداد شرکت‌کنندگان دوره‌های آموزشی قرآن و عترت و اعضای کانون‌های فرهنگی، هنری مساجد

اعضای کانون‌های مساجد	شرکت‌کنندگان در دوره‌های آموزشی قرآن و عترت	سال
۴۰۲۴۲۷۸	۴۱۱۸۳۷	سال ۱۳۹۶
۲۰۸۵۴۸۱	۵۳۴۰۹۴	سال ۱۳۹۷
۲۲۵۳۱۰۷	۱۲۱۳۶۵	سال ۱۳۹۸
۲۳۸۲۱۵۵	۱۲۲۸۱۷	سال ۱۳۹۹

ماخذ: وزارت فرهنگ و ارشاد اسلامی، دفتر مطالعات و برنامه‌ریزی راهبردی.

۷-۱- تعداد مراکز فرهنگی، هنری



مبنا: جدول ۷-۱۰

۷-۱۲- تعداد بازدیدکنندگان ایرانی و خارجی از موزه‌ها و اماکن فرهنگی، تاریخی کشور

اماکن تاریخی- فرهنگی	موزه	کل			دوره
		خارجی	ایرانی	جمع	
۱۱۹۲۴۰۰۰	۷۰۶۴۰۰۰	۱۶۵۴۳۲۲	۱۸۱۱۰۰۹۷	۱۹۷۶۴۴۱۹	سال ۱۳۹۶
۱۲۴۰۵۰۰۰	۸۱۹۲۰۰۰	۱۴۰۴۶۳۵	۲۰۱۴۲۵۹۶	۲۱۵۴۷۲۳۱	سال ۱۳۹۷
...	...	۱۳۳۱۳۹۴	۲۰۴۳۰۸۵۲	۲۱۷۶۲۲۴۶	سال ۱۳۹۸
...	...	۵۷۸۹	۲۹۷۸۴۷۰	۳۰۷۶۴۵۴	سال ۱۳۹۹
...	...	۶۲۵۲۳۷	۹۱۴۴۷۲۵	۹۷۶۹۹۶۲	بهار ۱۳۹۸
...	...	۲۲۸۱۴۰	۵۵۰۷۹۸۳	۵۷۳۶۱۲۳	تابستان ۱۳۹۸
...	...	۳۷۷۲۶۷	۳۲۸۲۵۵۳	۳۶۵۹۸۲۰	پاییز ۱۳۹۸
...	...	۱۰۰۷۵۰	۲۵۵۵۳۲۸	۲۶۵۶۰۷۸	زمستان ۱۳۹۸
...	...	۷۳۷	۳۴۵۸۴۶	۳۵۵۷۷۳	بهار ۱۳۹۹*
...	...	۱۶۱۶	۸۳۷۸۵۳	۸۷۴۶۲۲	تابستان ۱۳۹۹*
...	...	۹۷۰	۴۱۳۴۴۵	۴۳۶۳۹۰	پاییز ۱۳۹۹*
...	...	۲۴۶۶	۱۳۸۱۳۳۶	۱۴۰۹۶۶۹	زمستان ۱۳۹۹*
...	...	۲۱۵۷	۱۶۳۸۲۶۲	۱۶۴۰۴۱۹	بهار ۱۴۰۰*

(*) اختلاف در سرجمع به علت گرد شدن ریز اطلاعات بازدیدکنندگان به تفکیک موزه، بناهای تاریخی و فصل است.

ماخذ: وزارت میراث فرهنگی، گردشگری و صنایع دستی.

۱۳-۷- خانوارها برحسب وضعیت سفر، به وضعیت برخورداری از وسیله نقلیه و وضع فعالیت سرپرست خانوار (درصد)

سفر رفته								سال
وضعیت اشتغال					وسیله نقلیه			
سایر	خانه‌دار	دارای درآمد بدون کار	محصل	بیکار جویای کار	شاغل	ندارد	دارد	
۲/۳	۳/۸	۲۰/۸	۰/۲	۲/۰	۷۰/۹	۲۸/۶	۷۱/۴	۱۳۹۶
۲/۴	۳/۹	۱۹/۸	۰/۳	۲/۰	۷۱/۶	۲۷/۸	۷۲/۲	۱۳۹۷
۲/۴	۴/۴	۲۰/۴	۰/۳	۱/۷	۷۰/۸	۲۷/۶	۷۲/۴	۱۳۹۸
***	***	***	***	***	***	***	***	۱۳۹۹

سفر نرفته								سال
وضعیت اشتغال					وسیله نقلیه			
سایر	خانه‌دار	دارای درآمد بدون کار	محصل	بیکار جویای کار	شاغل	ندارد	دارد	
۳/۹	۶/۴	۲۵/۵	۰/۲	۳/۹	۶۰/۱	۴۶/۷	۵۳/۳	۱۳۹۶
۴/۵	۷/۳	۲۶/۲	۰/۲	۴/۵	۵۷/۲	۴۷/۱	۵۲/۹	۱۳۹۷
۳/۶	۷/۸	۲۷/۱	۰/۲	۳/۲	۵۸/۱	۴۶/۱	۵۳/۹	۱۳۹۸
***	***	***	***	***	***	***	***	۱۳۹۹

ماخذ: مرکز آمار ایران، دفتر خدمات فرهنگی و بازرگانی.

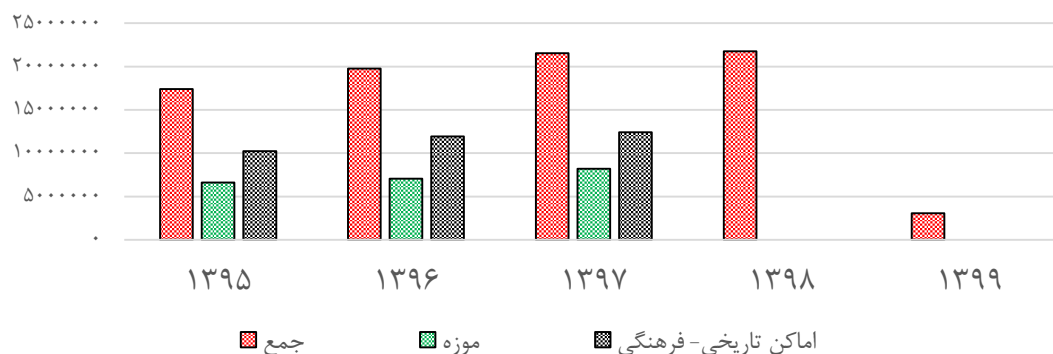
۱۴-۷- نفر شب اقامت سفرها با اقامت داخلی به تفکیک نوع اقامتگاه

سایر اقامتگاه‌ها	چادر و کمپ شخصی	ویلا و آپارتمان شخصی	ویلا و آپارتمان اجاره‌ای	خانه آشنایان و بستگان	اقامتگاه سازمانی	اقامتگاه عمومی	سال
۲/۵	۳/۵	۶/۵	۸/۸	۷۱/۹	۳/۲	۳/۶	۱۳۹۶
۲/۹	۳/۸	۷/۱	۷/۹	۷۱/۹	۳/۰	۳/۵	۱۳۹۷
۲/۴	۲/۶	۶/۷	۸/۷	۷۳/۶	۲/۶	۳/۵	۱۳۹۸
***	***	***	***	***	***	***	۱۳۹۹

ماخذ: مرکز آمار ایران، دفتر خدمات فرهنگی و بازرگانی و خدمات.

۷-۲- تعداد بازدیدکنندگان از موزه‌ها و اماکن فرهنگی، تاریخی

(نفر)



مبنا: جدول ۱۲-۷

۱۵-۷- تعداد اماکن اقامتی کشور به تفکیک نوع محل اقامت، تعداد اتاق و تعداد تخت

دوره	جمع			هتل			مهمان پذیر		
	تعداد	اتاق	تخت	تعداد	اتاق	تخت	تعداد	اتاق	تخت
سال ۱۳۹۶ ^(۱)	۳۲۳۵	۹۲۴۰۲	۲۴۵۷۱۸	۱۰۹۹	۵۰۲۴۱	۱۱۸۰۲۹	۱۳۱۶	۲۲۷۴۳	۶۱۵۲۶
سال ۱۳۹۷ ^(۲)	۳۰۷۴	۹۲۷۵۲	۲۳۵۶۳۰	۱۱۴۶	۵۱۶۲۸	۱۲۲۳۵۹	۱۱۸۸	۲۳۷۸۴	۵۸۳۷۴
سال ۱۳۹۸.....	۱۲۳۵۴	۱۴۸۶۷۳	۳۷۷۱۰۹	۱۲۷۲	۵۳۶۱۶	۱۲۹۸۶۶	۱۳۰۱	۲۲۹۷۵	۶۲۱۶۱
سال ۱۳۹۹ ^(۴)	۱۳۳۶۰	۱۴۵۱۸۶	۳۹۱۰۷۷	۱۳۰۵	۶۱۴۷۶	۱۴۹۳۳۲	۱۲۸۵	۲۲۵۱۶	۷۶۲۲۷

دوره	هتل آپارتمان			متل			بوم گردی		
	تعداد	اتاق	تخت	تعداد	اتاق	تخت	تعداد	اتاق	تخت
..... ۱۳۹۶	۶۷۶	۱۵۲۰۰	۵۰۲۸۹
..... ۱۳۹۷	۵۹۲	۱۳۴۲۶	۴۱۹۸۹
..... ۱۳۹۸	۶۸۸	۳۴۴۰۰	۵۰۷۴۲	۶۳	۱۶۵۳	۵۹۵۰	۲۰۶۳	۹۸۱۱	۴۸۹۰۶
..... ۱۳۹۹	۷۲۵	۱۴۳۹۶	۵۵۹۵۱	۶۸	۱۰۲۲	۴۵۰۷	۲۵۰۲	۱۰۵۸۰	۶۹۷۹۱

دوره	پانسیون			خانه مسافر		
	تعداد	اتاق	تخت	تعداد	اتاق	تخت
سال ۱۳۹۶.....	۱۴۴	۲۰۳۵	۸۸۰۱
سال ۱۳۹۷.....	۱۴۸	۲۲۴۹	۹۷۸۳
سال ۱۳۹۸.....	۱۴۳	۸۶	۴۲۸	۶۸۲۴	۲۶۱۳۲	۷۹۰۵۶
سال ۱۳۹۹.....	۲۸	۳۸۶	۱۴۰۸	۸۷۵۲	۳۴۸۱۰	۱۰۳۶۵۲

(۱) علت کاهش اقامتگاهها در سال ۱۳۹۶ نسبت به سال ۱۳۹۵، تفکیک متل از هتل در راستای اصلاح و بازنگری آیین نامه ایجاد، اصلاح، تکمیل، درجه بندی و نرخ گذاری تاسیسات اقامتی، گردشگری و نظارت بر آن‌ها، مصوب سال ۱۳۹۴ هیات دولت است.
 (۲) آمار مهمانسرای جهانگردی و متل‌ها نیز در ستون هتل‌ها لحاظ شده است.
 (۳) تعداد ۶۴ هتل در سال ۱۳۹۷ در مرحله درجه بندی بوده و در آمار لحاظ نشده‌اند.
 (۴) هتل در سال ۱۳۹۹ شامل اطلاعات مناطق آزاد تجاری کشور نیز می باشد.
 ماخذ: وزارت میراث فرهنگی، گردشگری و صنایع دستی.

۱۶-۷- نرخ اشغال تخت، شب اقامت و متوسط اقامت اماکن اقامتی درجه بندی شده کل کشور به تفکیک نوع

دوره	متوسط اقامت (شب)	تعداد شب اقامت (تعداد مسافرین مقیم) (نفر)	نرخ اشغال تخت (درصد)
سال ۱۳۹۵.....	۲/۴	۸۲۷۹۳۴۷۱	۴۳/۳۳
سال ۱۳۹۶.....	۲/۵	۹۲۳۴۶۵۴۶	۴۷/۰۳
سال ۱۳۹۷.....
سال ۱۳۹۸.....
سال ۱۳۹۹.....

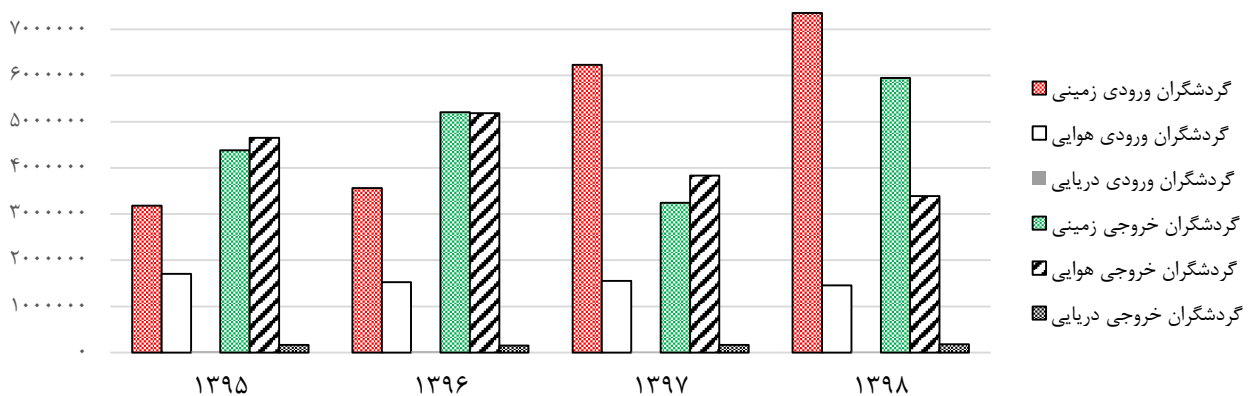
ماخذ: وزارت میراث فرهنگی، گردشگری و صنایع دستی.

۷-۱۷- تعداد گردشگران ورودی و خروجی به تفکیک مرزهای کشور

تعداد گردشگران خروجی از کشور			تعداد گردشگران ورودی به کشور			دوره
دریایی	هوایی	زمینی	دریایی	هوایی	زمینی	
۱۵۲۸۲۴	۵۱۸۷۷۸۹	۵۲۰۲۳۳۹	۲۶۹۵۵	۱۵۲۲۵۹۷	۳۵۶۳۹۷۲	سال ۱۳۹۶
۱۶۴۳۳۱	۳۸۳۳۲۱۱	۳۲۴۵۱۲۵	۲۱۶۷۱	۱۵۵۰۱۳۶	۶۲۳۲۳۰۶	سال ۱۳۹۷
۱۷۹۶۸۴	۳۳۸۷۳۶۵	۵۹۴۹۹۶۱	۲۱۴۳۹	۱۴۵۴۷۹۷	۷۳۵۵۸۱۴	سال ۱۳۹۸
۵۰۵۶۲	۸۹۱۲۶۲	۸۱۷۹۲۵	۴۷۵۱	۳۵۸۷۸۴	۱۶۶۶۹۸۸	بهار ۱۳۹۸
۵۲۶۸۰	۱۱۱۱۱۴۳	۱۳۳۵۳۷۲	۶۷۱۲	۵۶۳۰۳۲	۲۳۹۷۹۴۸	تابستان ۱۳۹۸
۴۳۹۵۹	۸۷۷۸۱۷	۳۵۲۷۲۴۲	۵۸۸۲	۳۳۶۴۰۴	۲۰۳۷۲۲۳	پاییز ۱۳۹۸
۳۲۴۸۱	۵۰۷۱۴۶	۲۶۹۴۲۲	۴۰۹۴	۱۹۶۵۷۷	۱۲۵۳۶۵۵	زمستان ۱۳۹۸
۱۶۷۶۶	۲۴۳۴۶	۵۰۱۹۰	۲۵۴۶	۳۶۲۸	۷۳۹۵۰	بهار ۱۳۹۹
۳۰۵۵۷	۱۰۷۲۶۰	۱۱۳۸۹۸	۴۰۱۷	۲۱۹۷۲	۱۳۶۴۷۰	تابستان ۱۳۹۹
۳۲۰۱۰	۱۷۰۲۷۴	۱۶۱۵۴۵	۲۸۳۱	۴۲۹۱۶	۱۶۰۷۶۳	پاییز ۱۳۹۹
...	زمستان ۱۳۹۹
...	بهار ۱۴۰۰

ماخذ: وزارت میراث فرهنگی، گردشگری و صنایع دستی.

۷-۳- تعداد گردشگران ورودی و خروجی به تفکیک مرزهای کشور



مینا: جدول ۷-۱۷

۱۸-۷- تعداد گردشگران ورودی به کشور به تفکیک ۱۰ کشور اول مبدا

کشور پنجم	کشور چهارم	کشور سوم	کشور دوم	کشور اول	کل ده کشور اول	دوره					
۲۷۳۲۷۳	پاکستان	۵۷۳۸۴۹	ترکیه	۸۶۰۰۷۹	افغانستان	۹۵۹۶۵۳	آذربایجان	۱۳۵۶۱۸۵	عراق	۴۴۸۰۹۱۸	سال ۱۳۹۶.....
۳۰۴۶۷۷	پاکستان	۹۴۷۰۳۳	ترکیه	۱۰۳۴۲۷۵	افغانستان	۱۸۲۹	آذربایجان	۲۵۹۸۲۳۰	عراق	۵۴۳۹۱۵۱	سال ۱۳۹۷.....
۴۱۱۳۵۳	پاکستان	۱۰۰۲۲۶۸	ترکیه	۱۲۶۵۲۹۱	افغانستان	۱۸۷۹۹۳۵	آذربایجان	۳۱۶۵۸۳۹	عراق	۸۳۳۳۶۷۵	سال ۱۳۹۸.....
۶۲۹۱۷	پاکستان	۲۳۷۲۷۴	افغانستان	۲۸۶۹۷۳	ترکیه	۴۸۹۶۹۵	آذربایجان	۶۶۷۴۳۳	عراق	۱۸۹۲۲۰۴	بهار ۱۳۹۸.....
۹۲۶۱۵	پاکستان	۲۷۸۷۳۰	ترکیه	۲۹۴۵۰۴	افغانستان	۵۲۷۹۲۵	آذربایجان	۱۴۳۵۸۷۰	عراق	۲۸۳۴۲۶۱	تابستان ۱۳۹۸.....
۲۱۵۸۹۴	پاکستان	۲۵۶۳۲۸	ترکیه	۴۷۴۲۵۴	افغانستان	۵۰۴۶۱۱	آذربایجان	۶۱۱۹۵۹	عراق	۲۲۴۴۴۸۹	پاییز ۱۳۹۸.....
۳۹۹۲۷	پاکستان	۱۸۰۲۳۷	ترکیه	۲۵۹۲۵۹	افغانستان	۳۵۷۷۰۴	آذربایجان	۴۵۰۵۷۷	عراق	۱۳۷۸۰۳۸	زمستان ۱۳۹۸.....
۴۱۱۵	ارمنستان	۵۲۷۴	روسیه	۵۷۳۵	آذربایجان	۶۲۹۶	ترکیه	۵۲۲۶۴	افغانستان	۸۰۱۲۴	بهار ۱۳۹۹.....
۷۶۱۵	ارمنستان	۸۳۳۵	عراق	۸۷۳۰	آذربایجان	۲۳۷۰۴	ترکیه	۹۴۷۳۷	افغانستان	۱۶۲۴۵۹	تابستان ۱۳۹۹.....
۷۹۵۳	آذربایجان	۸۲۲۷	روسیه	۱۶۶۴۷	عراق	۲۷۱۵۱	ترکیه	۱۲۰۷۲۵	افغانستان	۱۹۷۳۲۲	پاییز ۱۳۹۹.....
...	زمستان ۱۳۹۹.....
...	بهار ۱۴۰۰.....

کشور دهم	کشور نهم	کشور هشتم	کشور هفتم	کشور ششم	دوره					
۶۸۹۶۹	چین	۷۲۸۰۹	هندوستان	۷۸۱۴۰	کویت	۸۸۰۱۲	بحرین	۱۴۹۹۴۹	ترکمنستان	سال ۱۳۹۶.....
۶۸۱۸۳	هندوستان	۷۱۲۶۱	کویت	۷۸۹۸۶	بحرین	۱۶۳۶۹۳	ارمنستان	۱۷۰۹۸۴	ترکمنستان	سال ۱۳۹۷.....
۷۲۹۸۰	کویت	۷۸۹۴۲	بحرین	۸۵۴۳۲	عمان	۱۷۷۹۲۹	ترکمنستان	۱۹۳۷۰۶	ارمنستان	سال ۱۳۹۸.....
۱۲۷۰۸	عمان	۱۵۵۲۲	کویت	۱۷۰۹۵	هندوستان	۵۱۱۲۵	ارمنستان	۵۱۴۶۲	ترکمنستان	بهار ۱۳۹۸.....
۲۲۶۷۶	کویت	۳۶۱۷۷	عمان	۳۸۸۱۲	بحرین	۴۹۵۶۹	ارمنستان	۵۷۳۸۳	ترکمنستان	تابستان ۱۳۹۸.....
۱۶۹۰۴	عمان	۱۹۱۱۹	کویت	۲۴۲۱۳	هندوستان	۵۷۲۴۶	ترکمنستان	۶۳۹۶۱	ارمنستان	پاییز ۱۳۹۸.....
۱۲۴۰۸	روسیه	۱۳۵۶۹	بحرین	۱۵۶۶۳	کویت	۱۹۶۴۳	عمان	۲۹۰۵۱	ارمنستان	زمستان ۱۳۹۸.....
۱۲۰	بلاروس	۱۹۴	پاکستان	۲۳۰	اوکراین	۲۱۰۶	عراق	۲۲۱۹	هندوستان	بهار ۱۳۹۹.....
۷۷۷	امارات متحدہ عربی	۱۶۰۹	عمان	۱۶۲۶	پاکستان	۳۵۳۵	هندوستان	۴۰۶۹	روسیه	تابستان ۱۳۹۹.....
۱۲۶۸	سوریه	۲۴۷۷	پاکستان	۳۸۸۲	عمان	۴۴۹۶	ارمنستان	۴۴۹۶	هندوستان	پاییز ۱۳۹۹.....
...	زمستان ۱۳۹۹.....
...	بهار ۱۴۰۰.....

ماخذ: وزارت میراث فرهنگی، گردشگری و صنایع دستی.

۱۹-۷- وضعیت موجود فعالیت‌های آموزش صنایع دستی و هنرهای سنتی

سال	تعداد آموزش دیدگان دوره‌های آموزش تخصصی (ویژه شاغلان صنایع دستی) (نفر)	تعداد آموزش دیدگان در دوره‌های آموزش عمومی (بارویکرد فرهنگ‌سازی و ترویج صنایع دستی) (نفر)
۱۳۹۶	۵۸۵۷	۲۰۰۱۱
۱۳۹۷	۸۸۹۶	۱۹۲۳۰
۱۳۹۸	۹۲۵۵	۴۵۹۵۸
۱۳۹۹	۸۸۴۶	۱۵۸۰۰

سال	برگزاری جشنواره فجر صنایع دستی و هنرهای سنتی (تعداد)	برگزاری برنامه داوری مهر اصالت ملی ^(۱) (تعداد)	حضور در برنامه مهر اصالت بین‌المللی ^(۲) (تعداد)
۱۳۹۶	۱	۳۴۶ نشان ملی	-
۱۳۹۷	۱	-	۴۶ مهر اصالت
۱۳۹۸	۱	۴۸۵ نشان ملی	-
۱۳۹۹	۱	-	۳-

سال	ثبت نشان فاخر (تعداد)	ثبت شهرها و روستاهای ملی صنایع دستی (تعداد)	ثبت شهرها و روستاهای جهانی صنایع دستی (تعداد)	احیاء و باز زنده سازی رشته‌های صنایع دستی از یاد رفته یا در حال فراموشی (تعداد)
۱۳۹۶	-	۴	۳	۷-
۱۳۹۷	-	۸	۳	۴۵
۱۳۹۸	-	۱۱	۴	۵۵
۱۳۹۹	۵۵	۲۹	۵-	۱۶

(۱) این برنامه به صورت یک سال در میان برگزار می‌شود.

(۲) این برنامه به صورت یک سال در میان برگزار می‌شود و سهمیه آن از جانب شورای جهانی صنایع دستی تعیین می‌گردد.

(۳) به علت شیوع بیماری کرونا از جانب شورای جهانی صنایع دستی برگزار نشد. (۴) آغاز نشده بود.

(۵) به علت شیوع بیماری کرونا سفر ارزیابان بین‌المللی شورای جهانی صنایع دستی به ایران محقق نشد.

(۶ و ۷) آغاز نشده بود.

ماخذ: وزارت میراث فرهنگی، گردشگری و صنایع دستی.

۷-۲۰- وضعیت صنایع دستی

سال	ارزش کل صادرات صنایع دستی (بدون احتساب زیورآلات سنتی) (میلیون دلار)	برگزاری نمایشگاه بین‌المللی و سراسری در داخل کشور (تعداد)	برگزاری بازارچه‌های موقت عرضه و فروش صنایع دستی (تعداد)	ایجاد بازارچه‌های دائمی صنایع دستی (تعداد)
۱۳۹۶	۲۸۱	۱۹	۹۸۱	۱۱
۱۳۹۷	۲۸۹	۲۰	۱۱۵۱	۸
۱۳۹۸ ^(۱)	۲۵۵	۱۸	۱۲۲۷	۷
۱۳۹۹	۳۲۲	۳	۰	۱۱
بهار ۱۴۰۰	۴۷	۰	۱۹۴	۰

(۱) لازم به ذکر است بدلیل شیوع بیماری کرونا صادرات محصولات صنایع دستی طی اسفندماه سال ۹۸ با کاهش چشمگیری نسبت به مدت مشابه سال قبل روبرو بوده است. بدلیل همه‌گیری ویروس کرونا در سطح کشور، مجوز برگزاری نمایشگاه‌های حضوری صنایع دستی استان‌های کشور از اواخر سال ۹۸ تاکنون لغو گردید و در سال ۹۹ دو نمایشگاه مجازی و یک نمایشگاه ملی برگزار گردید. بدلیل همه‌گیری ویروس کرونا در سطح کشور، مجوز برگزاری تمامی بازارچه‌های موقت صنایع دستی استان‌های کشور از اواخر سال ۹۸ لغایت پایان سال ۹۹ لغو گردید.
ماخذ: وزارت میراث فرهنگی، گردشگری و صنایع دستی.

۷-۴- نمودار وضعیت ارزش صادرات صنایع دستی (بدون احتساب زیورآلات سنتی و تجارت چمدانی)

میلیون دلار



مبنا: جدول ۷-۲۰

رسانه و فضای مجازی

تعاریف و مفاهیم

اینترنت: شبکه جهانی متشکل از تجهیزات رایانه‌ای، الکترونیکی و مخابراتی متصل به هم است که کاربران از روش‌های مختلف و در قالب قرارداد یکسان به آن دسترسی داشته و می‌توانند از منابع و خدمات آن استفاده نموده و تبادل اطلاعات نمایند.

اینترنت باند پهن: دسترسی به اینترنت با سرعت ۲۵۶ کیلوبایت بر ثانیه و بیشتر است.

رسانه برخط: رسانه دیجیتالی که امکان قرار دادن محتوای دیجیتال در معرض دسترس عموم یا بیش از یک هزار مخاطب مشخص یا نامشخص را از طریق بستر شبکه نظیر شبکه گسترده جهانی، شبکه‌های محلی، شبکه‌های مبتنی بر فناوری بلوتوث، شبکه‌های تلفن ثابت و همراه را فراهم می‌آورد.

رسانه الکترونیک برخط: رسانه‌ای که به طور مستمر در محیط رقومی (دیجیتال)، انواع مطالب از جمله خبر، تحلیل، مصاحبه و گزارش را در قالب نوشتار، صدا و تصویر منتشر می‌نماید. مانند خبرگزاری‌ها و پایگاه‌های خبری اینترنتی که تولید و انتشار محتوا در این‌گونه رسانه‌ها به صورت لحظه‌ای و بدون توقف است.

رسانه الکترونیک غیربرخط: رسانه‌ای که همانند رسانه مکتوب به لحاظ زمانی دارای ترتیب انتشار منظم است و در فواصل زمانی معین، به صورت روزانه، هفته‌نامه، ماهنامه، فصلنامه، دوفصلنامه و سالنامه، بر روی انواع حامل‌های داده منتشر می‌شود.

مرکز آمار ایران

گزیده اطلاعات:

تعداد مشترکین تلفن همراه از ۸۸۳۴۱۷۲۳ مشترک در سال ۱۳۹۶ به ۱۳۱۰۵۴۷۴۰ مشترک در سال ۱۳۹۹ رسیده است. در بهار ۱۴۰۰، تعداد مشترکین تلفن همراه به ۱۳۱۸۲۳۳۴۶ مشترک رسیده است. علت این موضوع به دلیل این است که برخی افراد دارای بیش از یک خط تلفن همراه هستند.

طی سال‌های ۱۳۹۶ تا ۱۳۹۹ تعداد مشترکین اینترنت پهن باند سیار از تعداد ۵۳۲۴۴۴۵۴ مشترک به ۸۴۱۹۶۸۲۸ مشترک رسیده است. همچنین طی این دوره ضریب نفوذ اینترنت پهن باند سیار از ۶۶/۶۲ در سال ۱۳۹۶ به ۱۰۰/۲۲ در سال ۱۳۹۹ رسیده است.

طی دوره ۱۳۹۶ تا ۱۳۹۹ تعداد مشترکین اینترنت پهن باند ثابت از تعداد ۹۷۸۵۵۴۱ مشترک به ۱۰۶۰۰۰۵۰ مشترک رسیده است. همچنین طی این دوره ضریب نفوذ اینترنت پهن باند ثابت از ۱۲/۲۴ در سال ۱۳۹۶ به ۱۲/۶۲ در سال ۱۳۹۹ رسیده است.



در بهار ۱۴۰۰، برنامه‌های تلویزیونی پخش شده در مورد سیاست‌های رشد جمعیت جوان پویا و بالنده ۱۳۲۰ ساعت، ازدواج ۶۵۲ ساعت، آسیب‌های اجتماعی شامل طلاق، مواد مخدر، مشروبات و مفاسد به ترتیب ۲۷۵، ۲۷۱، ۵۴ و ۳۵۱ ساعت بوده است. همچنین تعداد ۱۱۸۳۹ ساعت برنامه خانواده و زنان و ۴۹۸ ساعت برنامه مربوط به فرهنگ و تمدن اسلامی ایرانی تولید شده است.



در طی سال‌های ۱۳۹۶ تا ۱۳۹۸ میزان تولید برنامه‌های تلویزیونی و رادیویی با رویکرد تفریحی و سرگرمی از ۲۴۳۰۲ به ۷۵۶۲۸ ساعت، رویکرد اطلاعاتی آموزشی از ۵۲۹۳۳ به ۱۳۲۳۰۱ ساعت و با رویکرد ارشادی و تربیتی از ۴۷۰۸۸ به ۱۱۵۳۶۲ ساعت رسیده است.



مرکز آمار ایران

۸-۱- وضعیت خانوارها براساس دسترسی به رایانه در محل سکونت^(۱) (درصد)

سال	کل				شهری				روستایی			
	جمع	رایانه رومیزی	لپ تاپ	تبلت	جمع	رایانه رومیزی	لپ تاپ	تبلت	جمع	رایانه رومیزی	لپ تاپ	تبلت
۱۳۹۴	۵۷/۴	۳۶/۰	۱۶/۹	۲۱/۱	۶۴/۸	۴۰/۶	۱۹/۱	۲۳/۸	۳۶/۱	۲۲/۷	۱۰/۷	۱۳/۳
۱۳۹۶	۶۹/۷	۲۹/۲	۴۰/۳	۳۴/۲	۷۸/۰	۳۳/۷	۴۳/۹	۳۵/۲	۴۴/۴	۱۵/۵	۲۹/۲	۳۱/۴
۱۳۹۸

(۱) طرح آمارگیری برخورداری خانوارها و استفاده افراد از فناوری اطلاعات و ارتباطات بصورت یک سال در میان انجام می‌شود. ماخذ: وزارت ارتباطات و فناوری اطلاعات.

۸-۲- وضعیت خانوارها براساس دسترسی به اینترنت در محل سکونت^(۱) (درصد)

سال	کل			شهری			روستایی		
	جمع	اینترنت پهن باند ثابت	اینترنت پهن باند سیار	جمع	اینترنت پهن باند ثابت	اینترنت پهن باند سیار	جمع	اینترنت پهن باند ثابت	اینترنت پهن باند سیار
۱۳۹۴	۵۵/۵	۲۸/۸	۴۳/۸	۶۲/۱	۳۵/۶	۴۹/۹	۳۶/۷	۹/۳	۲۶/۷
۱۳۹۶	۷۲/۸	۵۴/۹	۶۸/۷	۷۷/۹	۵۹/۶	۷۳/۲	۵۷/۰	۴۰/۶	۵۴/۸
۱۳۹۸

(۱) طرح آمارگیری برخورداری خانوارها و استفاده افراد از فناوری اطلاعات و ارتباطات به صورت یک سال در میان انجام می‌شود. ماخذ: وزارت ارتباطات و فناوری اطلاعات.

۸-۳- مشترکین و خانوارهای با دسترسی به اینترنت پهن باند سیار به تفکیک مناطق جغرافیایی^(۱) (درصد)

سال	مشترکین	خانوارهای با دسترسی به اینترنت پهن باند سیار		
		کل	شهری	روستایی
۱۳۹۶	۵۳۲۴۴۴۵۴	۱۶۹۵۰۰۹۳	۱۳۱۶۸۶۳۰	۳۳۳۱۴۶۴
۱۳۹۷	۶۴۱۳۷۱۱۲
۱۳۹۸	۶۸۹۹۲۱۱۵
۱۳۹۹	۸۴۱۹۶۸۲۸

(۱) اطلاعات دسترسی خانوارها براساس طرح آمارگیری برخورداری خانوارها و استفاده افراد از فناوری اطلاعات و ارتباطات بدست آمده که به طور یک سال در میان اجرا می‌شود و در سال ۱۳۹۸ اجرا نشده است. ماخذ: وزارت ارتباطات و فناوری اطلاعات.

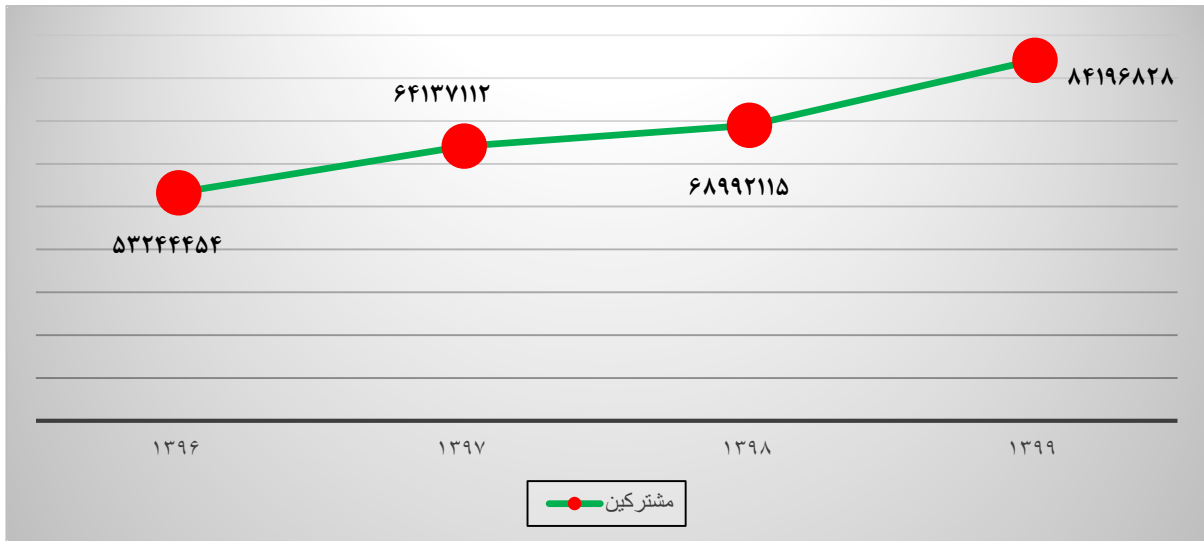
۸-۴- تعداد مشترکین و ضریب نفوذ تلفن ثابت، همراه و پهن باند

سال	مشترکین تلفن ثابت		مشترکین تلفن همراه			
	خطوط دایری	ضریب نفوذ	کل	همراه اول	ایرانسل	رایتل
سال ۱۳۹۶.....	۳۰۹۴۴۱۶۹	۳۸/۷۲	۸۸۳۴۱۷۲۳	۵۲۶۱۴۸۶۸	۳۳۱۵۵۹۵۸	۲۵۶۱۵۹۰
سال ۱۳۹۷.....	۲۹۵۲۱۶۷۹	۳۵/۹۷	۹۳۰۳۵۵۸۴	۵۵۱۶۲۷۶۹	۳۳۹۱۰۱۸۴	۳۹۴۷۹۳۱
سال ۱۳۹۸.....	۲۸۹۸۰۹۳۷	۳۴/۸۹	۱۱۸۰۲۵۴۵۲	۶۲۷۲۳۲۷۷	۵۱۲۸۴۵۱۵	۴۰۰۲۷۶۰
سال ۱۳۹۹.....	۲۹۱۳۹۲۷۸	۳۴/۶۸	۱۳۱۰۵۴۷۴۰	۷۰۳۲۳۲۸۶	۵۶۲۲۷۴۴۰	۴۵۰۴۰۱۴
بهار ۱۳۹۸.....	۲۹۰۰۹۲۴۳	۳۴/۹۲	۱۱۵۹۳۵۱۳۸	۶۰۷۸۸۳۸۲	۴۹۹۵۳۹۷۰	۵۱۷۷۰۸۶
تابستان ۱۳۹۸.....	۲۹۰۲۵۴۰۰	۳۴/۹۴	۱۱۶۰۶۵۴۲۶	۶۱۷۳۱۵۲۴	۴۹۸۹۹۹۹۸	۴۴۲۰۱۴۶
پاییز ۱۳۹۸.....	۲۸۹۵۴۸۵۵	۳۴/۸۵	۱۱۸۰۶۱۴۱۹	۶۲۷۹۴۷۲۸	۵۱۱۴۱۴۲۹	۴۱۱۱۴۶۲
زمستان ۱۳۹۸.....	۲۸۹۸۰۹۳۷	۳۴/۸۹	۱۱۸۰۲۵۴۵۲	۶۲۷۲۳۲۷۷	۵۱۲۸۴۵۱۵	۴۰۰۲۷۶۰
بهار ۱۳۹۹.....	۲۹۰۶۶۲۰۰	۳۴/۶۰	۱۲۱۰۹۲۳۳۲	۶۵۰۴۷۸۴۳	۵۱۷۲۷۳۶۰	۴۳۱۷۰۲۹
تابستان ۱۳۹۹.....	۲۹۰۹۶۳۴۹	۳۴/۶۳	۱۲۵۲۵۸۳۹۱	۶۷۵۱۷۱۳۵	۵۳۵۷۶۲۴۲	۴۱۶۵۰۱۴
پاییز ۱۳۹۹.....	۲۹۰۹۳۵۸۷	۳۴/۶۳	۱۹۵۸۰۰۶۰۷	۱۳۶۳۵۱۳۱۲	۵۵۲۹۷۶۱۸	۴۱۵۱۶۷۷
زمستان ۱۳۹۹.....	۲۹۱۳۹۲۷۸	۳۴/۶۸	۱۳۱۰۵۴۷۴۰	۷۰۳۲۳۲۸۶	۵۶۲۲۷۴۴۰	۴۵۰۴۰۱۴
بهار ۱۴۰۰.....	۲۹۲۴۵۷۶۳	...	۱۳۱۸۲۳۳۴۶	۷۰۲۱۱۶۶۵	۵۶۷۰۸۵۲۸	۴۹۰۳۱۵۳

سال	اینترنت					
	تعداد مشترکین			ضریب نفوذ		
	کل	پهن باند ثابت	پهن باند سیار	کل	پهن باند ثابت	پهن باند سیار
سال ۱۳۹۶.....	۶۳۰۲۹۹۹۵	۹۷۸۵۵۴۱	۵۳۲۴۴۴۵۴	۷۸/۸۶	۱۲/۲۴	۶۶/۶۲
سال ۱۳۹۷.....	۷۴۵۱۸۵۹۵	۱۰۳۸۱۴۸۳	۶۴۱۳۷۱۱۲	۹۰/۷۸	۱۲/۶۵	۷۸/۱۴
سال ۱۳۹۸.....	۷۸۰۸۶۶۶۳	۹۰۹۴۵۴۸	۶۸۹۹۲۱۱۵	۹۴/۰۰	۱۰/۹۵	۸۳/۰۵
سال ۱۳۹۹.....	۹۴۷۹۶۸۷۸	۱۰۶۰۰۰۵۰	۸۴۱۹۶۸۲۸	۱۱۲/۸۴	۱۲/۶۲	۱۰۰/۲۲
بهار ۱۳۹۸.....	۷۱۲۲۸۵۹۹	۹۰۵۷۸۳۰	۶۲۱۷۰۷۶۹	۸۵/۷۴	۱۰/۹۰	۷۴/۸۴
تابستان ۱۳۹۸.....	۷۲۴۳۱۰۵۹	۸۸۱۳۲۸۲	۶۳۶۱۷۷۷۷	۸۷/۱۹	۱۰/۶۱	۷۶/۵۸
پاییز ۱۳۹۸.....	۷۵۲۲۳۲۱۶	۸۶۸۹۴۸۰	۶۶۵۳۳۷۳۶	۹۰/۵۵	۱۰/۴۶	۸۰/۰۹
زمستان ۱۳۹۸.....	۷۸۰۸۶۶۶۳	۹۰۹۴۵۴۸	۶۸۹۹۲۱۱۵	۹۴/۰۰	۱۰/۹۵	۸۳/۰۵
بهار ۱۳۹۹.....	۸۲۶۰۸۱۶۰	۹۲۸۱۱۹۷	۷۳۳۲۶۹۶۳	۹۸/۳۳	۱۱/۰۵	۸۷/۲۸
تابستان ۱۳۹۹.....	۸۶۰۱۰۵۱۶	۹۴۷۹۳۳۷	۷۶۵۳۱۱۷۹	۱۰۲/۳۷	۱۱/۲۸	۹۱/۰۹
پاییز ۱۳۹۹.....	۸۷۴۲۵۲۲۴	۹۷۱۸۴۳۹	۷۷۷۰۶۸۸۵	۱۰۴/۰۶	۱۱/۵۷	۹۲/۴۹
زمستان ۱۳۹۹.....	۹۴۷۹۶۸۷۸	۱۰۶۰۰۰۵۰	۸۴۱۹۶۸۲۸	۱۱۲/۸۴	۱۲/۶۲	۱۰۰/۲۲
بهار ۱۴۰۰.....	۹۲۷۳۷۵۷۲	۱۰۳۹۷۹۳۷	۸۲۳۳۹۶۳۵

ماخذ: سازمان تنظیم مقررات و ارتباطات رادیویی وزارت ارتباطات و فناوری اطلاعات.

۸-۱- مشترکین پهن باند سیار



مبنا: جدول ۸-۴

۸-۵- تعداد عناوین رسانه‌های الکترونیک برخط به تفکیک خبرگزاری و غیر برخط به تفکیک زمینه انتشار

دوره	رسانه‌های الکترونیک غیربرخط			رسانه‌های الکترونیک برخط		
	عمومی	تخصصی	جمع	غیردولتی	دولتی	جمع
سال ۱۳۹۶	۸۸	۱۹۷	۳۸۳	۳۴	۸	۴۲
سال ۱۳۹۷	۱۲۰	۲۷۱	۵۲۸	۳۴	۸	۴۲
سال ۱۳۹۸	۱۴۴	۳۶۷	۶۸۴	۳۴	۸	۴۲
سال ۱۳۹۹

ماخذ: وزارت فرهنگ و ارشاد اسلامی.

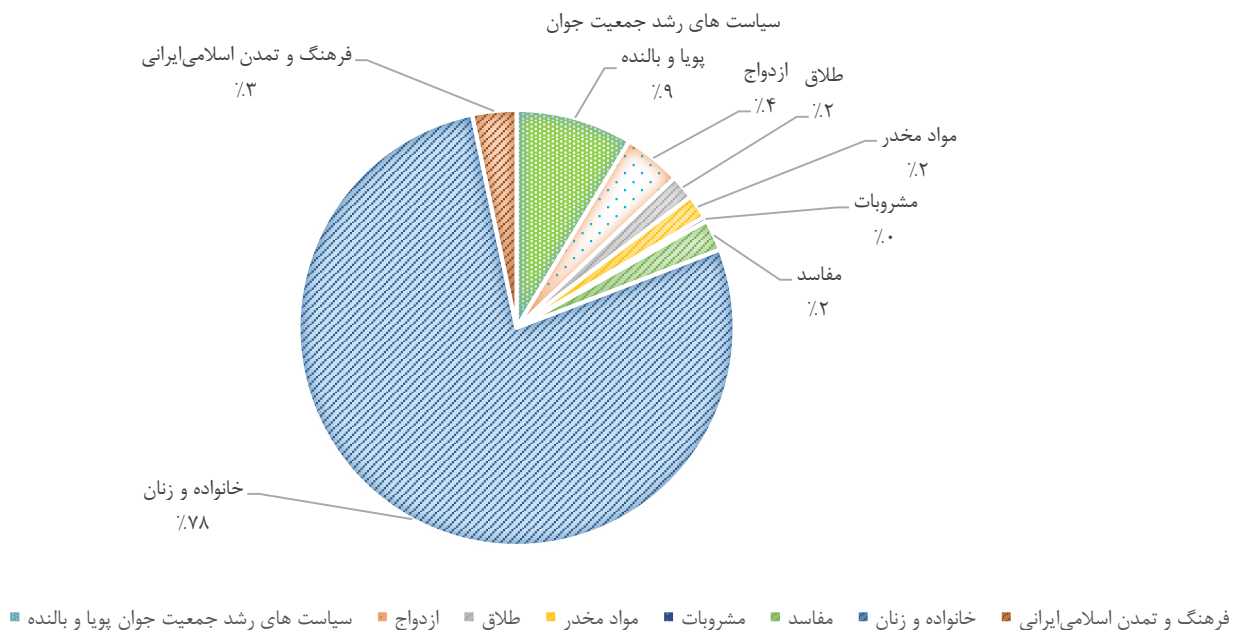
مرکز آمار ایران

۸-۶- میزان پخش برنامه‌های تلویزیونی به تفکیک محورهای اصلی (ساعت)

فرهنگ و تمدن اسلامی ایرانی	خانواده و زنان	آسیب‌های اجتماعی					سیاست‌های رشد جمعیت جوان پویا و بالنده	دوره
		مفاسد	مشروبات	مواد مخدر	طلاق	ازدواج		
۳۳۴۹	۸۱۱۹	۱۷۸۱	۱۲۲	۱۱۵۱	۱۰۰۲	۱۴۳۵	۵۹۹	سال ۱۳۹۶.....
۴۹۶۱	۱۳۸۱۲	۱۲۸۵	۳۳۸	۷۰۲	۶۲۵	۱۱۸۷	۱۰۸۵	سال ۱۳۹۷.....
۲۷۸۴	۶۴۶۹	۱۵۳۲	۱۵۳	۲۳۶۳	۶۵۵	۲۲۲۹	۱۱۴	سال ۱۳۹۸.....
۱۳۴۳	۳۰۶۹۳	۴۳۰۸	۴۳۱	۲۳۸۶	۱۷۵۸	۲۴۲۹	۱۱۷۵	سال ۱۳۹۹.....
۷۸۲	۲۷۸۳	۳۸۱	۲۶	۴۴۴	۲۴۰	۱۱۵۹	۲۷	بهار ۱۳۹۸.....
۷۸۱	۲۷۸۴	۴۰۵	۳۴	۴۸۷	۱۴۰	۴۳۸	۳۲	تابستان ۱۳۹۸.....
۶۱۰	۴۵۱	۳۶۸	۵۱	۹۱۴	۱۰۵	۳۸۸	۳۰	پاییز ۱۳۹۸.....
۶۱۱	۴۵۲	۳۷۳	۴۳	۵۱۲	۱۷۰	۲۴۴	۲۹	زمستان ۱۳۹۸.....
۳۱۶	۰	۲۵۰	۳۰	۲۲۰	۱۲۱	۱۸۹	۷۲	بهار ۱۳۹۹.....
۳۱۱	۶۳۶۸	۱۲۳۱	۱۰۴	۶۹۷	۴۴۳	۷۹۱	۴۴۰	تابستان ۱۳۹۹.....
۳۱۶	۷۹۰۰	۱۴۰۵	۱۴۲	۷۵۸	۶۰۰	۸۰۱	۴۵۴	پاییز ۱۳۹۹.....
۴۰۰	۱۶۴۲۵	۱۴۲۲	۱۵۵	۷۱۱	۵۹۴	۶۴۸	۲۰۹	زمستان ۱۳۹۹.....
۴۹۸	۱۱۸۳۹	۳۵۱	۵۴	۲۷۱	۲۷۵	۶۵۲	۱۳۲۰	بهار ۱۴۰۰.....

ماخذ: سازمان صدا و سیما جمهوری اسلامی ایران.

۸-۲- میزان تولید برنامه‌های تلویزیونی و رادیویی به تفکیک موضوع بهار ۱۴۰۰



مبنا: جدول ۸-۶

۷-۸- میزان تولید برنامه‌های تلویزیونی و رادیویی به تفکیک رویکرد، موضوع و مخاطب (ساعت)

دوره	رویکرد			موضوع					
	تفریحی و سرگرمی	اطلاعاتی و آموزشی	ارشادی و تربیتی	علم و فن	اقتصادی	فرهنگی	سیاسی	معارف اسلامی	اجتماعی
سال ۱۳۹۶ ^(۱)	۲۴۳۰۲	۵۲۹۳۳	۴۷۰۸۸	۳۱۹۴۸	۶۲۱۵۹	۷۸۷۰۱	۲۲۹۳۱	۸۹۷۲۶	۸۱۲۱۸
سال ۱۳۹۷.....	۵۱۰۷۲	۱۰۹۳۶۴	۸۸۲۰۰	۳۱۹۸۲	۲۰۱۶۸	۸۶۶۸۳	۲۹۳۸۰	۷۷۱۱۲	۸۹۵۳۵
سال ۱۳۹۸.....	۷۵۶۲۸	۱۳۲۳۰۱	۱۱۵۳۶۲	۲۷۳۵۴	۲۰۸۹۹	۸۵۵۷۵	۲۶۲۱۹	۶۶۱۳۲	۹۹۴۵۹
سال ۱۳۹۹.....	۰۰۰	۰۰۰	۰۰۰	۰۰۰	۰۰۰	۰۰۰	۰۰۰	۰۰۰	۰۰۰

دوره	مخاطب					
	عام	بزرگسال	جوان	نوجوان	کودک	خردسال
سال ۱۳۹۶ ^(۳)	۱۳۷۰۶۹	۴۲۱۳۸	۰۰۰	۴۵۳۷	۴۶۴۶	۱۴۸۹
سال ۱۳۹۷ ^(۴)	۶۸۳۹۰	۱۱۶۳۱	۷۳۸۴	۲۸۶۸	۳۷۹۹	۹۸۱
سال ۱۳۹۸.....	۲۳۹۶۸۷	۳۷۴۳۷	۲۹۴۰۹	۸۲۵۱	۶۰۴۶	۲۴۶۰
سال ۱۳۹۹.....	۰۰۰	۰۰۰	۰۰۰	۰۰۰	۰۰۰	۰۰۰

(۱) اطلاعات مربوط به رویکرد تنها مختص معاونت صدا و معاونت برون مرزی است.

(۲) اطلاعات تولید رادیویی و تلویزیونی مربوط به مخاطب تنها مختص معاونت صدا و معاونت سیمای استان‌ها است.

(۳) اطلاعات تولید رادیویی و تلویزیونی مربوط به مخاطب استان‌ها است.

(۴) اطلاعات تولید رادیویی و تلویزیونی مربوط به مخاطب تنها مربوط به سیما است.

ماخذ: سازمان صدا و سیمای جمهوری اسلامی ایران.

مرکز آمار ایران

۸-۸- فرهنگ رفتاری افراد ۱۵ ساله و بیشتر در خانوارها: سال ۱۳۹۹

گوش کردن به موسیقی (در هفته)	انجام ورزش (در روز)	شبکه های اجتماعی (در روز)	مطالعه (در ماه)				شرح
			مطالعه نشریه	مطالعه روزنامه	مطالعه کتاب غیردرسی ^(۱)	جمع	
۳ ساعت و ۲۹ دقیقه	۱۳ دقیقه	۱ ساعت و ۳۲ دقیقه	۲۳ دقیقه	۱ ساعت و ۲۳ دقیقه	۶ ساعت و ۳۲ دقیقه	۸ ساعت و ۱۸ دقیقه	سرانه

(۱) شامل مطالعه قرآن و کتب ادعیه نیز می‌شود.

ماخذ: مرکز آمار ایران، طرح آمارگیری از فرهنگ رفتاری خانوار سال ۱۳۹۹.

۸-۹- متوسط زمان سپری شده در یک شبانه روز در فضای مجازی توسط جمعیت ۱۵ ساله و بیش تر به تفکیک گروه‌های فعالیت گذران وقت و فراوانی نسبی افراد شرکت کننده در هر گروه فعالیت گذران وقت در مناطق شهری کشور: پاییز ۱۳۹۹

فراوانی نسبی افراد شرکت کننده در هر گروه فعالیت گذران وقت (درصد)	متوسط زمان هر فعالیت در فضای مجازی (دقیقه/ساعت)	گروه‌های فعالیت گذران وقت
-	۰:۲۱	مرد و زن
۱/۳	۰:۱	اشتغال و فعالیت‌های مرتبط برای مزد
۰/۰	۰:۰	تولید کالا برای استفاده نهایی خود
۰/۵	۰:۰	خدمات خانگی بدون مزد برای اعضای خانوار و خانواده
۰/۳	۰:۰	خدمات مراقبتی بدون مزد برای اعضای خانوار و خانواده
۰/۰	۰:۰	کار داوطلبانه بدون مزد، کار آموزی و سایر کارهای بدون مزد
۰/۷	۰:۱	یادگیری
۵/۵	۰:۳	معاشرت، ارتباط، مشارکت اجتماعی و آداب و رسوم دینی
۲۲/۳	۰:۱۶	فرهنگ، فراغت، رسانه‌های گروهی، تمرین‌های ورزشی
۰/۰	۰:۰	رسیدگی و خود مراقبتی

ماخذ: مرکز آمار ایران، طرح آمارگیری گذران وقت.



مرکز آمار و تحقیقات ایران

تأمین اجتماعی

تعاریف و مفاهیم

ازکارافتاده: فرد شاغلی که به تشخیص مراجع صلاحیت‌دار، تمام یا بخشی از توانایی کار کردن خود را از دست بدهد. این ناتوانی ممکن است ناشی از کار (حین انجام وظیفه) یا غیر ناشی از کار باشد.

بازنشسته: فردی است که با احراز شرایط قانونی، از حقوق بازنشستگی بهره‌مند می‌شود.

بدرپرست: کودکی است که به تشخیص مراجع قضایی بنا به دلایلی به طور دائم یا موقت از سرپرستی موثر و با صلاحیت محروم شده است. **بیمه‌های اجتماعی:** قراردادی که بین امداد امام (ره) و سازمان‌های بیمه‌گر معتبر به منظور تأمین آتی‌های مددجویان مورد حمایت واجد شرایط در قبال پرداخت مبلغی معین در طی یک دوره‌ی مشخص منعقد می‌گردد و شامل زنان سرپرست خانوار روستایی و شهری و مشمولان طرح‌های اشتغال می‌باشد.

بیمه بیکاری: یکی از حمایت‌های تأمین اجتماعی است که سازمان تأمین اجتماعی براساس آن مکلف است با دریافت حق بیمه بیکاری مقرر به کارگران مشمول قانون بیمه بیکاری^۵ که طبق این قانون فاقد شغل^۶ شده و از سوی اداره کل تعاون، کار و رفاه اجتماعی معرفی شده‌اند، مقرری بیمه بیکاری پرداخت نماید.

بیمه شده اصلی: بیمه شده‌ای است که رسماً مشمول مقررات مندرج در قانون سازمان بیمه‌گر می‌شود.

بیمه شده تبعی: شخص یا اشخاصی هستند که به تبع بیمه شده اصلی می‌توانند از مزایای مقرر در قانون سازمان بیمه‌گر استفاده کنند.

تأمین اجتماعی: براساس قانون اساسی، حقی همگانی و شامل برخورداری از تأمین اجتماعی در مواردی مانند بازنشستگی، بیکاری، از کار افتادگی، نیاز به خدمات بهداشتی، خدمات درمانی و مراقبت‌های پزشکی است که به صورت بیمه به افراد داده می‌شود.

بیمه شده خاص: فردی است که مشمول بیمه اجباری نبوده و با میل و اراده تحت پوشش مقررات تأمین اجتماعی قرار می‌گیرد.

نسبت پشتیبانی (پوشش حمایتی): این شاخص از تقسیم تعداد بیمه شدگان به تعداد مستمری‌بگیران^۷ به دست می‌آید و مبین آن است که به ازای هر مستمری‌بگیر چند بیمه شده وجود دارد.

درآمد خانوار: وجوه و ارزش ریالی کالاها و خدماتی است که در برابر کار انجام شده یا سرمایه به کار افتاده و یا از طریق منابع دیگر (حقوق بازنشستگی، درآمد حاصل از دارایی‌ها، دریافتی‌های انتقالی و نظایر آن) به مجموع اعضای خانوار تعلق می‌گیرد.

(۵) قانون بیمه بیکاری: قانونی است که به منظور حمایت از کارگران مشمول قانون کار و تابع تأمین اجتماعی که بدون میل و اراده خود، فاقد شغل شده و آماده به کار هستند، تدوین شده و در سال ۱۳۶۹ توسط مجلس شورای اسلامی به تصویب رسیده است.

(۶) فاقد شغل: فرد، دارای اشتغال مزد و حقوق بگیری یا خوداشتغالی نباشد.

(۷) تعداد مستمری‌بگیران براساس پرونده محاسبه می‌گردد.

دهك هزینه‌ای: هزینه جامعه مصرف کننده را براساس میزان هزینه کالاها و خدمات مصرفی مرتب و سپس جامعه را به ده گروه مساوی تقسیم می‌کند که هر قسمت را يك دهك می‌نامند.

سالمنده: سالمنده فردی است که سن کامل وی شصت سال تمام یا بیش تر باشد.

کلینیک مددکاری اجتماعی: مرکزی است که توسط شخص حقیقی یا حقوقی با اخذ مجوز از سازمان بهزیستی کشور تأسیس شده و تحت نظارت آن، خدمات مددکاری اجتماعی (فردی، گروهی، جامعه‌ای) را به متقاضیان ارائه می‌نماید.

مستمری‌بگیر: فرد بازنشسته، از کار افتاده یا بازمانده (ورثه واجد شرایط) که طبق مقررات صندوق بیمه‌ای مربوط، مستمری دریافت می‌کند.

هزینه خانوار: ارزش ریالی کالاها و یا خدماتی است که توسط خانوار برای خود، خانوارهای دیگر، سازمان‌های دولتی و غیردولتی صرف می‌شود و شامل دو دسته مصرفی و غیرمصرفی است. پس‌انداز، وام، بازپرداخت وام و پرداخت برای سایر معاملات مالی در هزینه خانوار منظور نمی‌شود.

گزیده اطلاعات :

در طی سال‌های ۱۳۹۶ تا ۱۳۹۹، متوسط درآمد سالانه یک خانوار شهری از ۳۶۶۸۴۸ هزار ریال به ۷۴۶۷۶۴ هزار ریال رسیده است در حالی که هزینه کل خالص در طی همین مدت از ۳۲۹۵۲۵ هزار ریال به ۶۲۱۳۹۲ هزار ریال رسیده است. در خانوار روستایی متوسط درآمد در دوره مذکور از ۲۰۱۸۴۲ هزار ریال به ۴۲۰۴۷۰ هزار ریال و هزینه کل خالص از ۱۷۸۶۷۰ به ۳۴۰۶۷۹ هزار ریال رسیده است.



در طی سال‌های ۱۳۹۶ تا ۱۳۹۹ در ترکیب هزینه‌های سالانه یک خانوار شهری، هزینه‌های خوراکی و دخانی از ۷۶۷۵۰ هزار ریال به ۱۶۱۰۹۴ هزار ریال و هزینه‌های غیرخوراکی از ۲۵۲۷۷۵ هزار ریال به ۴۶۰۲۹۸ هزار ریال رسیده است. در خانوار روستایی هزینه‌های خوراکی و دخانی از ۶۶۵۰۴ هزار ریال به ۱۳۶۴۴۲ هزار ریال و هزینه‌های غیرخوراکی از ۱۱۲۱۶۶ هزار ریال به ۲۰۴۲۳۷ هزار ریال رسیده است.



نسبت پشتیبانی (پوشش حمایتی) بیمه تامین اجتماعی در طی دوره زمانی ۱۳۹۶ تا ۱۳۹۹ روندی کاهشی داشته است به طوری که این نسبت از ۵/۵ در سال ۱۳۹۶ به ۳/۴ در سال ۱۳۹۹ رسیده است. در بهار سال ۱۴۰۰ نسبت پشتیبانی (پوشش حمایتی) بیمه تامین اجتماعی برابر ۴/۳ بوده است که نسبت به فصل قبل و مشابه سال قبل ۰/۱ واحد کاهش داشته است.



در طی سال‌های ۱۳۹۶ تا ۱۳۹۹ تعداد بیمه شدگان اصلی و تبعی سازمان تامین اجتماعی، از ۱۳۹۸۲۹۵۴ نفر به ۱۴۵۲۱۸۴۳ نفر رسیده است. در بهار ۱۴۰۰ تعداد بیمه شدگان اصلی و تبعی به ترتیب ۱۴۵۴۶۵۹۶ و ۲۲۵۰۶۶۱۱ نفر بوده است که از مجموع بیمه شدگان اصلی تعداد مرد و زن به ترتیب ۱۱۷۱۸۳۱۲ و ۲۸۲۸۲۸۴ نفر می‌باشد.



در بهار ۱۴۰۰ تعداد بیمه شدگان اصلی و تبعی بیمه بیکاری سازمان تامین اجتماعی برابر ۲۰۰۸۹۹ نفر اصلی و ۲۹۴۳۶۹ نفر تبعی بوده است که نسبت به فصل مشابه سال قبل به ترتیب ۱۲۴۷۴ افزایش و ۸۱۲۷۸ نفر کاهش داشته است.



در بهار ۱۴۰۰ تعداد کل بیمه شدگان خاص تامین اجتماعی به تفکیک بیمه شده اصلی ۴۰۵۳۹۱۴ نفر و بیمه شده تبعی برابر ۷۰۹۲۴۹۳ نفر بوده است که نسبت به فصل قبل به ترتیب ۲۸۶۹۲ و ۸۵۲۹۵ نفر افزایش داشته است. از تعداد کل بیمه شدگان خاص تامین اجتماعی، ۱۱۵۶۶۲۵ و ۵۵۱۰۱۹ نفر بیمه شده اصلی و تبعی در حرف و مشاغل آزاد، ۸۷۹۴۸۸ و ۲۳۲۷۲۷۲ نفر بیمه شده اصلی و تبعی در بیمه رانندگان، ۷۰۷۵۷۵ و ۱۶۳۲۶۸۲ نفر بیمه شده اصلی و تبعی در بیمه اختیاری، ۸۲۱۲۸۲ و ۲۰۳۶۸۱۴ نفر بیمه شده اصلی و تبعی در بیمه کارگران ساختمانی نام نویسی شده، ۴۲۱۴۵ و ۵۴۳۳ نفر بیمه شده اصلی و تبعی در بیمه باربران، ۲۸۱۲۷ و ۳۲۱۰ نفر بیمه شده اصلی و تبعی در بیمه خادمین مساجد، ۲۹۸۸ و ۷۳۲۱ نفر بیمه شده اصلی و تبعی در بیمه زنبورداران و صیادان، ۱۴۹۴۵۸ و ۲۶۹۵۳۶ نفر بیمه شده اصلی و تبعی در بیمه کارفرمای صنفی بوده است.

تعداد مستمری‌بگیران اصلی و تبعی سازمان تأمین اجتماعی در بهار ۱۴۰۰ برابر ۷۳۰۵۵۴۴ نفر بوده‌اند که از این تعداد به ترتیب، ۴۳۱۳۱۴۲ و ۲۹۹۲۴۰۲ نفر مستمری‌بگیر اصلی و تبعی بوده است. این ارقام نسبت به زمستان ۱۳۹۹ به ترتیب ۹۶۰۰۲، ۸۴۲۴۳ و ۱۱۷۵۹ نفر افزایش داشته است. همچنین این ارقام نسبت به فصل مشابه در سال قبل به ترتیب ۲۵۳۵۷۸، ۲۶۱۶۰۰، ۸۰۲۲ نفر کاهش را نشان می‌دهد.



تعداد اعضای صندوق بیمه اجتماعی کشاورزان، روستائیان و عشایر در بهار ۱۴۰۰ برابر ۲۱۶۰۶۳۲ نفر بوده است که نسبت به زمستان ۱۳۹۹ تعداد ۴۶۸۳۵ نفر افزایش داشته است. در بهار ۱۴۰۰، از این تعداد ۲۰۲۵۴۵۶ نفر بیمه شده و ۱۳۵۱۷۶ نفر مستمری‌بگیر بوده‌اند که نسبت به زمستان ۱۳۹۹، ۴۱۵۲۳ و ۵۳۱۲ نفر افزایش داشته است.



در بهار ۱۴۰۰ تعداد کل مستمری‌بگیران صندوق بازنشستگی کشوری ۱۵۰۶۸۵۰ نفر بوده است که از این تعداد ۱۰۱۷۳۳۱ نفر مرد، ۴۸۹۵۱۹ نفر زن بوده است. در فصل بهار ۱۴۰۰ تعداد بازنشستگان صندوق بازنشستگی کشوری ۱۲۱۹۱۲۰ نفر و تعداد از کار افتادگان ۱۳۴۲۰ نفر بوده است که نسبت به فصل بهار ۱۳۹۹ تعداد ۱۹۶۳۶ نفر بازنشسته و ۹ نفر از کارافتاده افزایش داشته است.



در بهار ۱۴۰۰ تعداد مستمری‌بگیران به تفکیک شاغلان متوفی برابر ۶۱۵۰۹ نفر، بازنشسته متوفی ۲۱۲۸۰۱، بیمه شده اصلی ۹۸۰۴۳۰ نفر بوده است که نسبت به فصل زمستان ۱۳۹۹ به ترتیب ۲۶۶ نفر کاهش، ۱۱۴۰ نفر افزایش و ۱۸۳۹ نفر کاهش داشته است.



در طی سال‌های ۱۳۹۶ تا ۱۳۹۹ تعداد افراد تحت پوشش سازمان بهزیستی کشور از ۱۴۱۴۱۲۳ نفر به ۱۷۵۹۱۱۱ نفر افزایش داشته است. در این بین تعداد معلولیت بینایی از ۱۵۵۱۷۲ نفر به ۲۰۶۳۵۳ نفر، معلولیت جسمی حرکتی از ۵۵۰۸۵۲ نفر به ۶۶۷۵۳۰ نفر، معلولیت ذهنی از ۳۵۴۰۲۱ نفر به ۴۰۳۹۹۶ نفر، معلولیت روانی از



به ۱۱۴۴۶۶ نفر به ۱۴۸۲۴۴ نفر، معلولیت شنوایی از ۱۹۰۸۰۰ نفر به ۲۲۳۸۰۱ نفر و معلولیت گفتار از ۴۸۸۱۲ نفر به ۱۰۹۱۸۷ نفر رسیده است.



در طی سال‌های ۱۳۹۶ تا ۱۳۹۹، تعداد خانوارهای مددجوی دریافت کننده کمک هزینه مستمر از سازمان بهزیستی کشور از ۵۰۵۹۲۸ مورد به ۱۱۱۷۱۸۹ مورد افزایش یافته است. همچنین سالمندان تحت پوشش سازمان بهزیستی از ۶۱۷۷۲۹ نفر به ۸۵۳۴۳۸ نفر افزایش داشته است.



تعداد فرزندان تحت مراقبت سازمان بهزیستی کشور از ۲۶۲۸۵ نفر در سال ۱۳۹۶ به ۲۵۰۴۴ نفر در سال ۱۳۹۹ رسیده است. در سال ۱۳۹۶ تعداد ۱۰۴۶۴ نفر تحت مراقبت در خانه‌های بهزیستی و ۱۵۸۲۱ نفر تحت مراقبت در خانواده بوده‌اند که در سال ۱۳۹۹ این افراد به ترتیب برابر ۸۳۸۵ نفر و ۱۶۶۵۹ نفر بوده‌اند.

در طی سال‌های ۱۳۹۶ تا ۱۳۹۹، مددجویان معیشت‌بگیر مورد حمایت کمیته امداد از ۳۰۰۸۶ نفر به ۱۱۹۸۹۰ نفر رسیده است. در همین دوره تعداد مددجویان سالمند مورد حمایت کمیته امداد از ۱۰۴۲۹۸۹ نفر به ۱۲۲۸۵۴۹ نفر رسیده است. همچنین تعداد خانوار زندانیان مورد حمایت کمیته امداد از ۳۱۷۴۹ مورد به ۳۴۶۵۶ مورد رسیده است.

در طی این دوره، خانوار بی‌سرپرست مورد حمایت کمیته امداد به علت فوت سرپرست از ۷۴۳۲۴۱ نفر به ۸۰۶۵۱۰ نفر، از کارافتادگی سرپرست از ۴۸۴۹۴۰ نفر به ۴۷۹۰۶۵ نفر، بیماری سرپرست از ۷۱۷۱۶ نفر به ۶۹۲۸۰ نفر، بی‌سرپرستی به علت طلاق از ۱۳۸۵۵۰ نفر مورد به ۲۰۷۵۹۵ نفر مورد و سایر علل از ۶۸۵۰۷ نفر به ۶۲۲۷۶۰ نفر رسیده است. همچنین طی سال‌های ۱۳۹۶ تا ۱۳۹۸، تعداد خانوار مورد حمایت کمیته امداد امام خمینی به علت معلولیت سرپرست از ۴۴۶۶ نفر به ۷۳۸۶ نفر، بی‌سرپرستی به علت متارکه یا مفقودی سرپرست از ۴۵۲۱ نفر به ۹۴۸۹ نفر، بدسرپرستی از ۱۹۶۳ نفر به ۵۶۵۹ نفر رسیده است.



در طی سال‌های ۱۳۹۶ تا ۱۳۹۹، محصلین مورد حمایت کمیته امداد امام خمینی از ۳۱۱۴۴۳ نفر به ۶۴۴۳۴۵ نفر رسیده است. همچنین تعداد دانشجویان مورد حمایت کمیته امداد امام خمینی از ۵۷۱۲۶ نفر به ۵۱۶۵۵ نفر رسیده است.



در سال ۱۳۹۶ تعداد کودکان زیر ۶ سال مشمول برنامه امنیت و تغذیه کمیته امداد امام خمینی ۱۰۰۰۰۰ نفر بوده است که در سال ۱۳۹۹ به ۳۸۶۳۲ نفر رسیده است. در سال ۱۳۹۶ از کل کودکان زیر ۶ سال مشمول برنامه امنیت و تغذیه کمیته امداد امام خمینی ۵۳۳۶۱ نفر را دختران و ۴۶۶۳۹ نفر را پسران تشکیل داده‌اند. این شاخص در سال ۱۳۹۹ برای دختران ۲۰۸۶۱ نفر و برای پسران ۱۷۷۷۱ نفر بوده است.



۹-۱- متوسط هزینه و درآمد سالانه خانوار به تفکیک مناطق جغرافیایی (هزار ریال)

سال	شهری		روستایی	
	هزینه کل خالص	درآمد	هزینه کل خالص	درآمد
۱۳۹۶	۳۲۹۵۲۵	۳۶۶۸۴۸	۱۷۸۶۷۰	۲۰۱۸۴۲
۱۳۹۷	۳۹۳۲۲۷	۴۳۴۹۰۵	۲۱۴۴۷۲	۲۳۳۱۱۴
۱۳۹۸	۴۷۴۳۷۹	۵۴۱۰۰۷	۲۶۱۰۰۶	۲۹۷۰۲۲
۱۳۹۹	۶۲۱۳۹۲	۷۴۶۷۶۴	۳۴۰۶۷۹	۴۲۰۴۷۰

ماخذ: مرکز آمار ایران، دفتر جمعیت، نیروی کار و سرشماری.

۹-۲- ترکیب هزینه‌های سالانه یک خانوار به تفکیک مناطق جغرافیایی (هزار ریال)

سال	شهری			روستایی		
	هزینه کل خالص	خوراکی و دخانی	غیر خوراکی	هزینه کل خالص	خوراکی و دخانی	غیر خوراکی
۱۳۹۶	۳۲۹۵۲۵	۷۶۷۵۰	۲۵۲۷۷۵	۱۷۸۶۷۰	۶۶۵۰۴	۱۱۲۱۶۶
۱۳۹۷	۳۹۳۲۲۷	۹۴۵۰۵	۲۹۸۷۲۲	۲۱۴۴۷۲	۸۰۲۴۶	۱۳۴۲۲۶
۱۳۹۸	۴۷۴۳۷۹	۱۱۷۵۲۹	۳۵۶۸۵۰	۲۶۱۰۰۶	۱۰۲۶۶۴	۱۵۸۳۴۲
۱۳۹۹	۶۲۱۳۹۲	۱۶۱۰۹۴	۴۶۰۲۹۸	۳۴۰۶۷۸	۱۳۶۴۴۲	۲۰۴۲۳۷

ماخذ: مرکز آمار ایران، دفتر جمعیت، نیروی کار و سرشماری.

۹-۳- شاخص‌های توزیع درآمد در کشور

سال	ضریب جینی	سهم ۱۰ درصد ثروتمندترین به ۱۰ درصد فقیرترین	سهم ۲۰ درصد ثروتمندترین به ۲۰ درصد فقیرترین	سهم ۴۰ درصد ثروتمندترین به ۴۰ درصد فقیرترین
۱۳۹۶	۰/۳۹۸۱	۱۳/۶۵	۸/۰۰	۴/۲۶
۱۳۹۷	۰/۴۰۹۳	۱۴/۴۵	۸/۳۶	۴/۴۱
۱۳۹۸	۰/۳۹۹۲	۱۳/۶۹	۷/۹۷	۴/۲۵
۱۳۹۹	۰/۴۰۰۶	۱۳/۹۶	۸/۱۳	۴/۳۲

ماخذ: مرکز آمار ایران، دفتر جمعیت، نیروی کار و سرشماری.

۹-۴- نماگرهای شیوع و پوشش بیمه تامین اجتماعی

نسبت پشتیبانی (پوشش حمایتی)	ضریب پوشش	ضرب شیوع بیمه بیکاری	دوره
۵/۵	۵۲/۳	۱/۵	سال ۱۳۹۶
۴/۸	۵۲/۳	۱/۸	سال ۱۳۹۷
۴/۶	۵۳/۱	۱/۶	سال ۱۳۹۸
۳/۴	*	*	سال ۱۳۹۹
۴/۷	۵۲/۶	۱/۸	بهار ۱۳۹۸
۴/۷	۵۲/۸	۱/۸	تابستان ۱۳۹۸
۴/۷	۵۳/۳	۱/۷	پاییز ۱۳۹۸
۴/۶	۵۳/۱	۱/۶	زمستان ۱۳۹۸
۴/۴	۵۲/۸	۱/۳	بهار ۱۳۹۹
۴/۵	۵۲/۶	۱/۳	تابستان ۱۳۹۹
۴/۵	*	*	پاییز ۱۳۹۹
۴/۴	*	*	زمستان ۱۳۹۹
۴/۳	*	*	بهار ۱۴۰۰

* عدم درج مقادیر این دو نماگر بدلیل بازنگری در روش محاسبات می باشد.
 ماخذ: وزارت کار، رفاه و تامین اجتماعی.

۹-۵- تعداد بیمه شدگان اصلی و تبعی سازمان تامین اجتماعی برحسب جنس و به تفکیک نوع

تبعی	اجباری			تبعی	جمع			دوره
	اصلی				اصلی			
	زن	مرد	جمع		زن	مرد	جمع	
۱۴۳۶۹۶۸۴	۱۸۶۸۴۳۰	۷۷۳۹۵۹۰	۹۶۰۸۰۲۰	۲۲۳۱۹۳۲۱	۲۶۷۹۹۳۰	۱۱۳۰۳۰۲۴	۱۳۹۸۲۹۵۴	سال ۱۳۹۶
۱۴۵۵۶۲۳۳	۱۸۹۶۲۸۰	۷۷۰۸۹۰۸	۹۶۰۵۱۸۸	۲۲۴۱۵۷۸۵	۲۷۶۰۷۴۱	۱۱۲۶۸۴۵۲	۱۴۰۲۹۱۹۳	سال ۱۳۹۷
۱۴۹۸۰۷۳۱	۱۹۸۰۱۶۲	۷۹۴۶۱۰۵	۹۹۲۶۲۶۷	۲۲۹۴۰۵۱۳	۲۸۵۳۴۳۰	۱۱۵۱۹۸۳۰	۱۴۳۷۳۲۶۰	سال ۱۳۹۸
۱۴۸۳۸۷۲۷	۲۰۰۹۶۳۹	۸۰۶۸۴۳۴	۱۰۰۷۸۰۷۳	۲۲۵۸۶۰۰۱	۲۸۸۳۴۲۳	۱۱۶۳۸۴۲۰	۱۴۵۲۱۸۴۳	سال ۱۳۹۹
۱۴۶۵۹۵۴۸	۱۸۶۹۲۶۱	۷۸۱۶۳۳۱	۹۶۸۵۵۹۲	۲۲۵۱۸۷۲۲	۲۷۳۸۲۵۱	۱۱۳۷۹۸۲۳	۱۴۱۱۸۰۷۴	بهار ۱۳۹۸
۱۴۸۰۳۷۸۲	۱۸۶۰۳۳۴	۷۸۷۸۸۵۴	۹۷۳۹۱۸۸	۲۲۶۶۴۹۵۰	۲۷۳۷۱۲۶	۱۱۴۲۴۵۲۷	۱۴۱۶۱۶۵۳	تابستان ۱۳۹۸
۱۵۰۱۰۷۱۷	۱۹۸۸۳۹۵	۸۰۰۲۸۶۶	۹۹۹۱۲۶۱	۲۲۸۷۷۰۳۸	۲۸۷۲۴۶۱	۱۱۵۶۸۳۸۵	۱۴۴۴۰۸۴۶	پاییز ۱۳۹۸
۱۴۹۸۰۷۳۱	۱۹۸۰۱۶۲	۷۹۴۶۱۰۵	۹۹۲۶۲۶۷	۲۲۹۴۰۵۱۳	۲۸۵۳۴۳۰	۱۱۵۱۹۸۳۰	۱۴۳۷۳۲۶۰	زمستان ۱۳۹۸
۱۴۶۹۲۱۷۹	۱۸۹۱۸۰۳	۷۸۶۱۲۰۲	۹۷۵۳۰۰۵	۲۲۴۶۶۹۲۵	۲۷۴۲۹۲۴	۱۱۳۶۷۵۶۷	۱۴۱۱۰۴۹۱	بهار ۱۳۹۹
۱۴۷۶۲۴۹۰	۱۸۹۳۱۵۰	۷۹۵۷۱۷۳	۹۸۵۰۳۲۳	۲۲۵۷۸۳۷۱	۲۷۶۲۶۸۷	۱۱۵۱۰۷۰۷	۱۴۲۷۳۳۹۴	تابستان ۱۳۹۹
۱۴۹۰۷۶۶۱	۱۹۹۲۱۷۵	۸۰۸۹۵۵۰	۱۰۰۸۱۷۲۵	۲۲۷۴۸۶۲۸	۲۸۸۰۵۳۶	۱۱۷۰۲۹۶۰	۱۴۵۸۳۴۹۶	پاییز ۱۳۹۹
۱۴۸۳۸۷۲۷	۲۰۰۹۶۳۹	۸۰۶۸۴۳۴	۱۰۰۷۸۰۷۳	۲۲۵۸۶۰۰۱	۲۸۸۳۴۲۳	۱۱۶۳۸۴۲۰	۱۴۵۲۱۸۴۳	زمستان ۱۳۹۹
۱۴۸۰۲۳۳۵	۱۹۹۳۶۲۹	۸۱۴۰۲۱۷	۱۰۱۳۳۸۴۶	۲۲۵۰۶۶۱۱	۲۸۲۸۲۸۴	۱۱۷۱۸۳۱۲	۱۴۵۴۶۵۹۶	بهار ۱۴۰۰

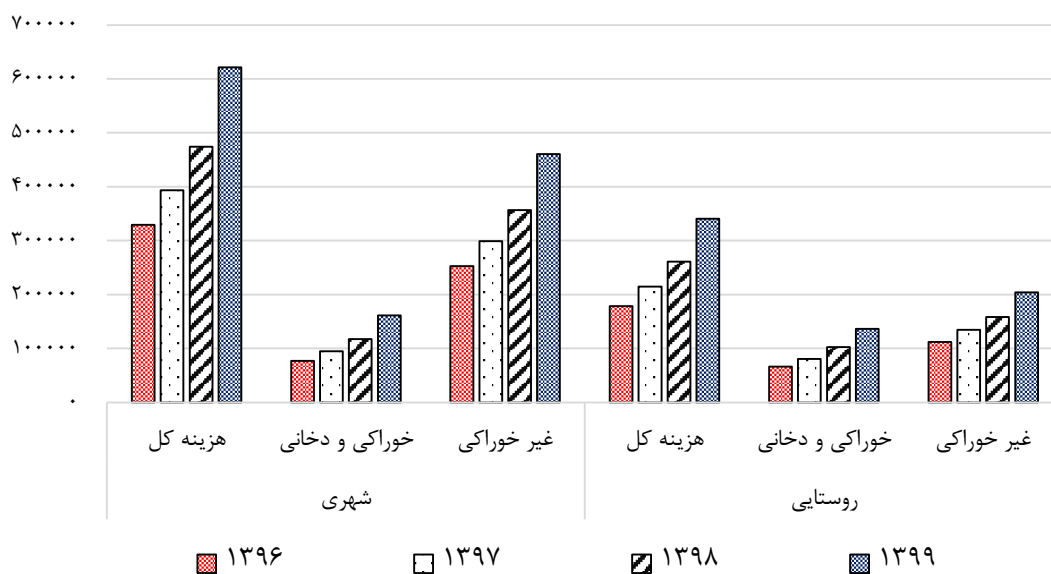
۵-۹- تعداد بیمه شدگان اصلی و تبعی سازمان تأمین اجتماعی بر حسب جنس و به تفکیک نوع (دنباله)

بیمه بیکاری				خاص ^(۱)				دوره
تبعی	اصلی			تبعی	اصلی			
	زن	مرد	جمع		زن	مرد	جمع	
۲۵۲۶۵۰	۵۴۵۶۵	۱۵۸۴۶۷	۲۱۳۰۳۲	۷۲۹۵۷۹۶	۷۴۶۶۹۰	۳۲۷۳۷۶۰	۴۰۲۰۴۵۰	سال ۱۳۹۶.....
۳۰۹۶۱۴	۶۴۱۶۵	۱۸۲۷۰۰	۲۴۶۸۶۵	۷۲۳۴۸۹۳	۷۸۸۶۲۷	۳۲۴۲۵۳۹	۴۰۳۱۱۶۶	سال ۱۳۹۷.....
۴۳۴۸۷۸	۶۳۵۵۰	۱۶۲۳۹۲	۲۲۵۹۴۲	۷۲۰۴۹۳۸	۷۹۲۷۵۵	۳۲۷۷۶۹۷	۴۰۷۰۴۵۲	سال ۱۳۹۸.....
۳۱۳۰۹۷	۶۹۵۶۸	۱۴۴۴۱۴	۲۱۳۹۸۲	۷۰۰۷۱۹۸	۷۷۹۱۹۷	۳۲۴۶۰۲۵	۴۰۲۵۲۲۲	سال ۱۳۹۹.....
۳۰۹۶۱۴	۶۴۱۶۷	۱۸۲۶۹۸	۲۴۶۸۶۵	۷۲۳۳۸۴۱	۷۹۳۲۱۹	۳۲۴۷۲۴۱	۴۰۴۰۴۶۰	بهار ۱۳۹۸.....
۳۷۳۱۶۵	۶۷۹۳۳	۱۸۲۱۱۱	۲۵۰۰۴۴	۷۱۷۳۰۳۵	۸۰۰۰۸۴	۳۲۳۰۹۶۳	۴۰۳۱۰۴۷	تابستان ۱۳۹۸.....
۳۷۳۱۶۵	۶۷۹۳۳	۱۸۲۱۱۱	۲۵۰۰۴۴	۷۱۶۹۳۷۲	۷۸۹۶۶۱	۳۲۴۶۹۵۱	۴۰۳۶۶۱۲	پاییز ۱۳۹۸.....
۴۳۴۸۷۸	۶۳۵۵۰	۱۶۲۳۹۲	۲۲۵۹۴۲	۷۲۰۴۹۳۸	۷۹۲۷۵۵	۳۲۷۷۶۹۷	۴۰۷۰۴۵۲	زمستان ۱۳۹۸.....
۳۷۵۶۴۷	۵۰۸۵۵	۱۳۷۵۷۰	۱۸۸۴۲۵	۷۰۸۳۸۶۴	۷۸۳۴۷۵	۳۲۳۷۴۱۱	۴۰۲۰۸۸۶	بهار ۱۳۹۹.....
۳۵۰۸۹۴	۵۳۹۲۲	۱۳۴۰۷۶	۱۸۷۹۹۸	۷۱۵۴۷۳۶	۸۰۷۹۸۷	۳۲۹۳۵۴۸	۴۱۰۱۵۳۵	تابستان ۱۳۹۹.....
۳۱۷۳۹۲	۶۲۲۶۰	۱۴۰۲۵۴	۲۰۲۵۱۴	۷۱۹۳۹۱۸	۸۰۱۲۸۹	۳۳۳۳۵۹۰	۴۱۳۴۸۷۹	پاییز ۱۳۹۹.....
۳۱۳۰۹۷	۶۹۵۶۸	۱۴۴۴۱۴	۲۱۳۹۸۲	۷۰۰۷۱۹۸	۷۷۹۱۹۷	۳۲۴۶۰۲۵	۴۰۲۵۲۲۲	زمستان ۱۳۹۹.....
۲۹۴۳۶۹	۶۴۷۸۷	۱۳۶۱۱۲	۲۰۰۱۹۹	۷۰۹۲۴۹۳	۷۴۵۵۲۹	۳۳۰۸۳۸۵	۴۰۵۳۹۱۴	بهار ۱۴۰۰.....

توافقی				دوره
تبعی	اصلی			
	زن	مرد	جمع	
۳۰۱۱۹۱	۱۰۲۴۵	۱۳۱۲۰۷	۱۴۱۴۵۲	سال ۱۳۹۶.....
۳۱۵۰۴۵	۱۱۶۶۷	۱۳۴۳۰۷	۱۴۵۹۷۴	سال ۱۳۹۷.....
۳۱۹۹۶۶	۱۶۹۶۳	۱۳۳۶۳۶	۱۵۰۵۹۹	سال ۱۳۹۸.....
۳۱۷۸۸۶	۲۴۹۴۵	۱۳۴۰۴۸	۱۵۸۹۹۳	سال ۱۳۹۹.....
۳۱۵۷۱۹	۱۱۶۰۴	۱۳۳۵۵۳	۱۴۵۱۵۷	بهار ۱۳۹۸.....
۳۱۴۹۶۸	۸۷۷۵	۱۳۲۵۹۹	۱۴۱۳۷۴	تابستان ۱۳۹۸.....
۳۲۳۷۸۴	۲۶۴۷۲	۱۳۶۴۵۷	۱۶۲۹۲۹	پاییز ۱۳۹۸.....
۳۱۹۹۶۶	۱۶۹۶۳	۱۳۳۶۳۶	۱۵۰۶۰۰	زمستان ۱۳۹۸.....
۳۱۵۲۳۵	۱۶۷۹۱	۱۳۱۳۸۴	۱۴۸۱۷۵	بهار ۱۳۹۹.....
۳۱۰۲۵۱	۷۶۲۸	۱۲۵۹۱۰	۱۳۳۵۳۸	تابستان ۱۳۹۹.....
۳۲۹۶۵۷	۲۴۸۱۲	۱۳۹۵۶۶	۱۶۴۳۷۸	پاییز ۱۳۹۹.....
۳۱۷۸۸۶	۲۴۹۴۵	۱۳۴۰۴۸	۱۵۸۹۹۳	زمستان ۱۳۹۹.....
۳۱۷۴۱۴	۲۴۳۳۹	۱۳۳۵۹۸	۱۵۷۹۳۷	بهار ۱۴۰۰.....

(۱) طرح‌های بیمه‌ای خاص شامل: بیمه شدگان اختیاری، حرف و مشاغل آزاد، بافندگان، رانندگان، کارگران ساختمانی، باریران انفرادی و گروهی، خادمین مساجد، صیادان و زمینداران و کارفرمای صنفی کم درآمد می‌باشد.
 مأخذ: وزارت کار، رفاه و تامین اجتماعی.

۹-۱- ترکیب هزینه‌های خانوارهای شهری و روستایی



مبنا: جدول ۹-۲

۹-۶- تعداد بیمه شدگان خاص سازمان تامین اجتماعی بر حسب جنس و به تفکیک نوع

تبعی	حرف و مشاغل آزاد			تبعی	جمع			دوره
	اصلی				اصلی			
	زن	مرد	جمع		زن	مرد	جمع	
۳۱۰۵۵۴	۴۲۷۳۸۳	۴۴۹۱۸۴	۸۷۶۵۶۷	۷۲۹۵۷۹۶	۷۴۶۶۹۰	۳۲۷۳۷۶۰	۴۰۲۰۴۵۰	سال ۱۳۹۶
۳۰۴۰۱۳	۴۷۸۹۱۱	۴۸۳۰۸۰	۹۶۱۹۹۱	۷۲۳۴۸۹۳	۷۸۸۶۲۷	۳۲۴۲۵۳۹	۴۰۳۱۱۶۶	سال ۱۳۹۷
۳۵۱۳۵۳	۵۰۹۴۸۴	۵۷۱۹۴۰	۱۰۸۱۴۲۴	۷۲۰۴۹۳۸	۷۹۲۷۵۵	۳۲۷۷۶۹۷	۴۰۷۰۴۵۲	سال ۱۳۹۸
۴۰۰۲۴۰	۵۱۸۶۸۴	۶۳۶۰۵۰	۱۱۵۴۷۳۴	۷۰۰۷۱۹۸	۷۷۹۱۹۷	۳۲۴۶۰۲۵	۴۰۲۵۲۲۲	سال ۱۳۹۹
۳۰۸۰۵۲	۴۹۱۹۲۹	۵۰۰۵۶۸	۹۹۲۴۹۷	۷۲۳۳۸۴۱	۷۹۳۲۱۹	۳۲۴۷۲۴۱	۴۰۴۱۳۸۴	بهار ۱۳۹۸
۳۲۳۰۴۳	۵۰۵۳۶۹	۵۱۹۶۳۱	۱۰۲۵۰۰۰	۷۱۷۳۰۳۵	۸۰۰۰۸۴	۳۲۳۰۹۶۳	۴۰۳۱۰۴۷	تابستان ۱۳۹۸
۳۳۵۶۶۱	۵۰۱۲۸۲	۵۴۴۶۳۶	۱۰۴۵۹۱۸	۷۱۶۹۳۷۲	۷۸۹۶۶۱	۳۲۴۶۹۵۱	۴۰۳۶۶۱۲	پاییز ۱۳۹۸
۳۵۱۳۵۳	۵۰۹۴۸۴	۵۷۱۹۴۰	۱۰۸۱۴۲۴	۷۲۰۴۹۳۸	۷۹۲۷۵۵	۳۲۷۷۶۹۷	۴۰۷۰۴۵۲	زمستان ۱۳۹۸
۳۴۷۴۸۹	۵۰۸۲۱۹	۵۷۷۹۹۶	۱۰۸۶۲۱۵	۷۰۸۳۸۶۴	۷۸۳۴۷۵	۳۲۳۷۴۱۱	۴۰۲۰۸۸۶	بهار ۱۳۹۹
۳۸۳۸۰۵	۵۳۶۱۰۶	۶۱۸۱۵۷	۱۱۵۴۲۶۳	۷۱۵۴۷۳۶	۸۰۷۹۸۷	۳۲۹۳۵۴۸	۴۱۰۱۵۳۵	تابستان ۱۳۹۹
۴۰۶۷۵۲	۵۳۴۱۹۵	۶۴۸۵۷۹	۱۱۸۲۷۷۴	۷۱۹۳۹۱۸	۸۰۱۲۸۹	۳۳۳۳۵۹۰	۴۱۳۴۸۷۹	پاییز ۱۳۹۹
۴۰۰۲۴۰	۵۱۸۶۸۴	۶۳۶۰۵۰	۱۱۵۴۷۳۴	۷۰۰۷۱۹۸	۷۷۹۱۹۷	۳۲۴۶۰۲۵	۴۰۲۵۲۲۲	زمستان ۱۳۹۹
۵۵۱۰۱۹	۴۹۱۴۳۶	۶۶۵۱۹۹	۱۱۵۶۶۲۵	۷۰۹۲۴۹۳	۷۴۵۵۲۹	۳۳۰۸۳۸۵	۴۰۵۳۹۱۴	بهار ۱۴۰۰

۹-۶- تعداد بیمه شدگان خاص سازمان تأمین اجتماعی بر حسب جنس و نوع بیمه (دنباله)

رانندگان				بافندگان				دوره
تبعی	اصلی			تبعی	اصلی			
	زن	مرد	جمع		زن	مرد	جمع	
۲۵۰۹۲۱۸	۳۰۲۸	۹۵۲۴۴۱	۹۵۵۴۶۹	۳۰۹۷۵۵	۲۷۰۹۸۲	۶۵۷۳۴	۳۳۶۷۱۶	سال ۱۳۹۶.....
۲۴۹۶۰۸۹	۳۰۲۵	۹۳۹۰۱۵	۹۴۲۰۴۰	۳۰۳۴۳۳	۲۵۷۰۳۵	۶۳۲۹۰	۳۲۰۳۲۵	سال ۱۳۹۷.....
۲۴۱۹۷۳۲	۲۹۰۳	۹۰۸۰۴۸	۹۱۰۹۵۱	۲۸۳۴۹۸	۲۹۵۵۶۷	سال ۱۳۹۸.....
۲۳۶۸۷۷۶	۲۸۴۲	۸۹۰۴۱۷	۸۹۳۲۵۹	۲۶۴۶۷۷	۲۱۶۳۹۱	۵۶۲۴۲	۲۷۲۶۳۳	سال ۱۳۹۹.....
۲۴۷۷۷۲۳	۳۰۰۹	۹۳۱۳۷۹	۹۳۴۳۸۸	۲۹۷۹۱۸	۲۵۱۰۶۹	۶۲۴۱۱	۳۱۳۴۸۰	بهار ۱۳۹۸.....
۲۴۵۹۱۱۳	۲۹۷۸	۹۲۳۸۹۱	۹۲۶۸۶۹	۲۹۲۶۰۲	۲۴۵۹۴۲	۶۱۵۱۴	۳۰۷۴۵۶	تابستان ۱۳۹۸.....
۲۴۴۹۱۱۹	۲۹۶۴	۹۱۹۹۲۶	۹۲۲۸۹۰	۲۸۷۹۶۹	۲۴۰۸۲۶	۶۰۶۶۵	۳۰۱۴۹۱	پاییز ۱۳۹۸.....
۲۴۱۹۷۳۲	۲۹۰۳	۹۰۸۰۴۸	۹۱۰۹۵۱	۲۸۳۴۹۸	۲۳۶۲۵۱	۵۹۳۱۶	۲۹۵۵۶۷	زمستان ۱۳۹۸.....
۲۴۰۷۱۰۲	۲۹۰۵	۹۰۲۸۵۰	۹۰۵۷۵۵	۲۷۷۲۷۲	۲۳۰۸۱۸	۵۸۲۸۹	۲۸۹۱۰۷	بهار ۱۳۹۹.....
۲۳۹۶۱۶۰	۲۸۹۳	۸۹۸۲۷۵	۹۰۱۱۶۸	۲۷۴۱۱۰	۲۲۷۱۴۰	۵۷۷۰۶	۲۸۴۸۴۶	تابستان ۱۳۹۹.....
۲۳۸۲۱۳۲	۲۸۵۶	۸۹۴۴۴۹	۸۹۷۳۰۵	۲۶۹۴۲۷	۲۲۲۴۳۰	۵۷۰۲۹	۲۷۹۴۵۹	پاییز ۱۳۹۹.....
۲۳۶۸۷۷۶	۲۸۴۲	۸۹۰۴۱۷	۸۹۳۲۵۹	۲۶۴۶۷۷	۲۱۶۳۹۱	۵۶۲۴۲	۲۷۲۶۳۳	زمستان ۱۳۹۹.....
۲۳۲۷۲۷۲	۲۷۵۷	۸۷۹۴۸۸	۸۷۹۴۸۸	۲۵۹۲۰۶	۲۱۰۸۹۰	۵۵۳۳۶	۲۶۶۲۲۶	بهار ۱۴۰۰.....

کارگران ساختمانی نام نویسی شده				اختیاری				دوره
تبعی	اصلی			تبعی	اصلی			
	زن	مرد	جمع		زن	مرد	جمع	
۲۲۴۴۴۹	۳۴	۹۷۰۴۹۵	۹۷۰۵۲۹	۱۶۱۷۷۸۳	۳۹۵۷۵	۷۱۳۱۷۳	۷۵۲۷۴۸	سال ۱۳۹۶.....
۱۹۶۴۰۳۴	۴	۸۰۹۷۴۹	۸۰۹۷۵۳	۱۷۴۸۵۴۳	۳۸۳۴۵	۷۶۸۱۰۰	۸۰۶۴۴۵	سال ۱۳۹۷.....
۲۰۵۲۲۷۹	۱	۸۳۱۴۰۵	۸۳۱۴۰۶	۱۶۶۹۵۵۲	۳۱۱۸۲	۷۱۹۲۵۷	۷۵۰۴۳۹	سال ۱۳۹۸.....
۲۰۷۱۵۵۵	۳	۸۳۵۷۷۶	۸۳۵۷۷۹	۱۵۶۷۵۷۸	۲۶۰۴۶	۶۷۱۴۰۳	۶۹۷۴۴۹	سال ۱۳۹۹.....
۲۰۲۷۶۹۰	۵	۸۲۷۵۷۸	۸۲۷۵۸۳	۱۷۰۵۲۹۷	۳۵۶۵۲	۷۴۴۷۴۱	۷۸۰۳۹۳	بهار ۱۳۹۸.....
۲۰۰۲۲۵۵	۵	۸۱۶۱۲۵	۸۱۶۱۳۰	۱۶۷۲۰۸۶	۳۳۵۸۹	۷۲۶۰۰۳	۷۵۹۵۹۲	تابستان ۱۳۹۸.....
۲۰۱۰۳۷۰	۲	۸۱۷۴۳۹	۸۱۷۴۴۱	۱۶۵۹۱۴۶	۳۱۸۷۷	۷۱۷۵۹۷	۷۴۹۴۷۴	پاییز ۱۳۹۸.....
۲۰۵۲۲۷۹	۱	۸۳۱۴۰۵	۸۳۱۴۰۶	۱۶۶۹۵۵۲	۳۱۱۸۲	۷۱۹۲۵۷	۷۵۰۴۳۹	زمستان ۱۳۹۸.....
۲۰۵۳۷۰۲	۰	۸۳۲۷۸۴	۸۳۲۷۸۴	۱۵۶۸۵۳۰	۲۸۱۸۱	۶۷۵۱۸۵	۷۰۳۳۶۶	بهار ۱۳۹۹.....
۲۰۷۴۵۴۳	۲	۸۴۰۴۳۵	۸۴۰۴۳۷	۱۵۹۳۵۵۰	۲۷۹۲۱	۶۸۴۸۵۸	۷۱۲۷۷۹	تابستان ۱۳۹۹.....
۲۰۸۹۸۱۶	۲	۸۴۵۰۷۸	۸۴۵۰۸۰	۱۶۰۶۳۷۲	۲۷۲۳۸	۶۹۰۴۰۷	۷۱۷۶۴۵	پاییز ۱۳۹۹.....
۲۰۷۱۵۵۵	۳	۸۳۵۷۷۶	۸۳۵۷۷۹	۱۵۶۷۵۷۸	۲۶۰۴۶	۶۷۱۴۰۳	۶۹۷۴۴۹	زمستان ۱۳۹۹.....
۲۰۳۶۸۱۴	۲	۸۲۱۲۸۰	۸۲۱۲۸۲	۱۶۳۲۶۸۲	۲۴۴۹۷	۶۸۳۲۷۸	۷۰۷۵۷۵	بهار ۱۴۰۰.....

۹-۶- تعداد بیمه شدگان خاص سازمان تأمین اجتماعی برحسب جنس و نوع بیمه (دنباله)

خدامین مساجد				باربران ^(۱)				دوره
تبعی	اصلی			تبعی	اصلی			
	زن	مرد	جمع		زن	مرد	جمع	
۸۲۵۵۷	۲۷۵۴	۳۰۳۷۴	۳۳۱۲۸	۱۱۷۱۵۴	۱	۴۷۳۲۵	۴۷۳۲۶	سال ۱۳۹۶.....
۸۴۸۹۳	۲۸۰۴	۳۱۲۳۰	۳۴۰۳۴	۱۱۲۱۵۸	۱	۴۶۰۳۰	۴۶۰۳۱	سال ۱۳۹۷.....
۷۸۶۰۲	۲۵۰۸	۲۸۷۲۶	۳۱۲۳۴	۱۰۷۱۶۳	۱	۴۴۴۸۵	۴۴۴۸۶	سال ۱۳۹۸.....
۷۲۲۳۵	۲۲۶۵	۲۶۳۴۵	۲۸۶۱۰	۱۰۱۷۲۷	۱	۴۲۵۶۴	۴۲۵۶۵	سال ۱۳۹۹.....
۸۰۰۶۶	۲۵۸۹	۲۹۶۳۸	۳۳۱۵۱	۱۱۰۵۹۹	۱	۴۵۶۶۲	۴۵۶۶۳	بهار ۱۳۹۸.....
۸۲۴۴۰	۲۶۷۰	۳۰۲۳۶	۳۲۹۰۶	۱۰۹۳۳۲	۱	۴۵۲۱۴	۴۵۲۱۵	تابستان ۱۳۹۸..
۸۰۸۵۹	۲۵۸۸	۲۹۶۲۴	۳۲۲۱۲	۱۰۷۹۳۰	۱	۴۴۷۸۴	۴۴۷۸۵	پاییز ۱۳۹۸.....
۷۸۶۰۲	۲۵۰۸	۲۸۷۲۶	۳۱۲۳۴	۱۰۷۱۶۳	۱	۴۴۴۸۵	۴۴۴۸۶	زمستان ۱۳۹۸.....
۷۵۹۱۴	۲۴۱۰	۲۷۸۹۶	۳۰۳۰۶	۱۰۵۶۹۳	۱	۴۳۹۲۴	۴۳۹۲۵	بهار ۱۳۹۹.....
۷۴۸۶۳	۲۳۷۳	۲۷۳۳۸	۲۹۷۱۱	۱۰۴۴۳۰	۱	۴۳۵۰۸	۴۳۵۰۹	تابستان ۱۳۹۹.....
۷۳۲۳۴	۲۳۰۴	۲۶۷۰۶	۲۹۰۱۰	۱۰۳۴۱۴	۱	۴۳۱۳۸	۴۳۱۳۹	پاییز ۱۳۹۹.....
۷۲۲۳۵	۲۲۶۵	۲۶۳۴۵	۲۸۶۱۰	۱۰۱۷۲۷	۱	۴۲۵۶۴	۴۲۵۶۵	زمستان ۱۳۹۹..
۳۲۱۰	۲۲۱۳	۲۵۹۱۴	۲۸۱۲۷	۵۴۳۳	۱	۴۲۱۴۴	۴۲۱۴۵	بهار ۱۴۰۰.....

کارفرمای صنفی				زنبرداران و صیادان				دوره
تبعی	اصلی			تبعی	اصلی			
	زن	مرد	جمع		زن	مرد	جمع	
۹۶۶۲۴	۲۸۵۱	۴۱۸۰۳	۴۴۶۵۴	۷۶۵۹	۸۲	۳۲۳۱	۳۳۱۳	سال ۱۳۹۶.....
۲۱۴۰۵۱	۸۴۲۳	۹۸۹۰۸	۱۰۷۳۳۱	۷۶۷۹	۷۹	۳۱۳۷	۳۲۱۶	سال ۱۳۹۷.....
۲۳۵۲۵۰	۱۰۳۵۲	۱۱۱۵۰۲	۱۲۱۸۵۴	۷۵۰۹	۷۳	۳۰۱۸	۳۰۹۱	سال ۱۳۹۸.....
۲۶۲۱۳۷	۱۲۹۶۶	۱۲۹۷۹۲	۱۴۲۷۵۸	۷۳۶۶	۷۳	۲۹۳۵	۳۰۰۸	سال ۱۳۹۹.....
۲۱۸۸۶۰	۸۸۸۸	۱۰۲۱۶۳	۱۱۱۰۵۱	۷۶۳۶	۷۷	۳۱۰۱	۳۱۷۸	بهار ۱۳۹۸.....
۲۲۴۵۶۸	۹۴۵۳	۱۰۵۲۷۷	۱۱۴۷۳۰	۷۵۹۶	۷۷	۳۰۷۲	۳۱۴۹	تابستان ۱۳۹۸....
۲۳۰۷۶۶	۱۰۰۴۷	۱۰۹۲۳۲	۱۱۹۲۷۹	۷۵۵۲	۷۴	۳۰۴۸	۳۱۲۲	پاییز ۱۳۹۸.....
۲۳۵۲۵۰	۱۰۳۵۲	۱۱۱۵۰۲	۱۲۱۸۵۴	۷۵۰۹	۷۳	۳۰۱۸	۳۰۹۱	زمستان ۱۳۹۸.....
۲۴۰۶۹۴	۱۰۸۶۸	۱۱۵۴۹۱	۱۲۶۳۵۹	۷۴۶۸	۷۳	۲۹۹۶	۳۰۶۹	بهار ۱۳۹۹.....
۲۴۷۸۳۷	۱۱۴۷۸	۱۲۰۲۹۸	۱۳۱۷۷۶	۷۴۳۸	۷۳	۲۹۷۳	۳۰۴۶	تابستان ۱۳۹۹.....
۲۵۵۳۶۲	۱۲۱۹۰	۱۲۵۲۴۵	۱۳۷۴۳۵	۷۴۰۹	۷۳	۲۹۵۹	۳۰۳۲	پاییز ۱۳۹۹.....
۲۶۲۱۳۷	۱۲۹۶۶	۱۲۹۷۹۲	۱۴۲۷۵۸	۷۳۶۶	۷۳	۲۹۳۵	۳۰۰۸	زمستان ۱۳۹۹.....
۲۶۹۵۳۶	۱۳۸۷۱	۱۳۵۵۸۷	۱۴۹۴۵۸	۷۳۳۱	۷۲	۲۹۱۶	۲۹۸۸	بهار ۱۴۰۰.....

(۱) باربران انفرادی و گروهی و خدامین مساجد از توافقی جدا و در شیت خاص شمارش می‌گردد.

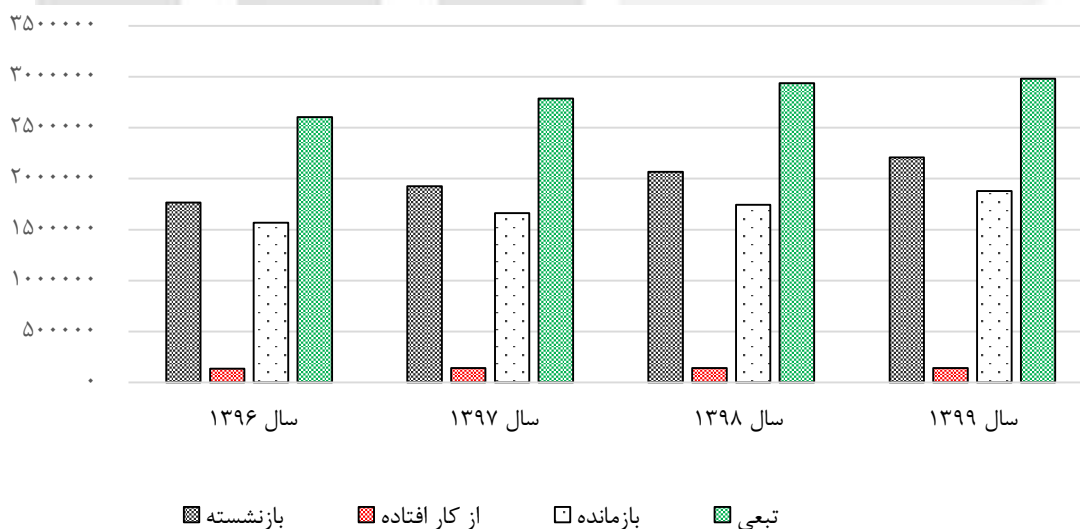
ماخذ: وزارت کار، رفاه و تامین اجتماعی.

۹-۷- تعداد مستمری‌بگیران اصلی و تبعی سازمان تامین اجتماعی بر حسب نوع

تبعی	اصلی				جمع	دوره
	بازمانده	از کار افتاده	بازنشسته	جمع		
۲۶۰۵۰۲۲	۱۵۶۷۲۸۴	۱۳۷۸۶۶	۱۷۶۷۱۸۲	۳۴۷۲۳۳۲	۶۰۷۷۳۵۴	سال ۱۳۹۶
۲۷۸۶۶۹۸	۱۶۶۰۸۰۸	۱۴۱۸۳۰	۱۹۲۶۴۶۳	۳۷۲۹۱۰۱	۶۵۱۵۷۹۹	سال ۱۳۹۷
۲۹۳۸۱۳۵	۱۷۴۲۳۳۴	۱۴۴۲۰۲	۲۰۶۷۸۶۹	۳۹۵۴۴۰۵	۶۸۹۲۵۴۰	سال ۱۳۹۸
۲۹۸۰۶۴۳	۱۸۷۹۰۳۹	۱۴۱۵۵۸	۲۲۰۸۳۰۲	۴۲۲۸۸۹۹	۷۲۰۹۵۴۲	سال ۱۳۹۹
۲۸۵۸۸۶۱	۱۶۸۴۷۸۰	۱۴۲۱۷۷	۱۹۷۸۴۷۲	۳۸۰۵۴۲۹	۶۶۶۴۲۹۰	بهار ۱۳۹۸
۲۸۹۷۷۱۷	۱۷۰۶۱۳۸	۱۴۳۰۵۸	۲۰۱۳۰۱۷	۳۸۶۲۲۱۳	۶۷۵۹۹۳۰	تابستان ۱۳۹۸
۲۹۲۱۱۷۴	۱۷۲۵۶۸۸	۱۴۳۵۶۸	۲۰۳۹۷۲۰	۳۹۰۸۹۷۶	۶۸۳۰۱۵۰	پاییز ۱۳۹۸
۲۹۳۸۱۳۵	۱۷۴۲۳۳۴	۱۴۴۲۰۲	۲۰۶۷۸۶۹	۳۹۵۴۴۰۵	۶۸۹۲۵۴۰	زمستان ۱۳۹۸
۳۰۰۰۴۲۴	۱۷۸۲۹۵۳	۱۴۳۰۴۶	۲۱۲۵۵۴۳	۴۰۵۱۵۴۲	۷۰۵۱۹۶۶	بهار ۱۳۹۹
۲۹۶۰۴۷۹	۱۸۰۸۰۷۵	۱۴۱۴۰۸	۲۱۲۷۸۸۱	۴۰۷۷۳۶۴	۷۰۳۷۸۴۳	تابستان ۱۳۹۹
۳۰۰۲۰۱۳	۱۸۳۸۰۴۴	۱۴۱۲۵۵	۲۱۵۸۶۲۴	۴۱۳۷۹۲۳	۷۱۳۹۹۳۶	پاییز ۱۳۹۹
۲۹۸۰۶۴۳	۱۸۷۹۰۳۹	۱۴۱۵۵۸	۲۲۰۸۳۰۲	۴۲۲۸۸۹۹	۷۲۰۹۵۴۲	زمستان ۱۳۹۹
۲۹۹۲۴۰۲	۱۹۰۹۶۵۷	۱۴۱۲۵۳	۲۲۶۲۳۳۲	۴۳۱۳۱۴۲	۷۳۰۵۵۴۴	بهار ۱۴۰۰

ماخذ: وزارت کار، رفاه و تامین اجتماعی.

۹-۲- تعداد بیمه شدگان اصلی و تبعی سازمان تامین اجتماعی



مبنا: جدول ۹-۷

۸-۹- تعداد اعضای صندوق بیمه اجتماعی کشاورزان، روستائیان و عشایر برحسب جنس به تفکیک وضعیت بیمه

مستمری‌بگیر			بیمه شده			جمع			دوره
زن	مرد	جمع	زن	مرد	جمع	زن	مرد	جمع	
۱۲۹۷	۵۸۲۹۸	۵۹۵۹۵	۲۵۶۷۵۹	۱۲۵۹۶۹۱	۱۵۱۶۴۵۰	۲۵۸۰۵۶	۱۳۱۷۹۸۹	۱۵۷۶۰۴۵	سال ۱۳۹۶.....
۲۷۰۰	۹۳۶۴۷	۹۶۳۴۷	۲۹۵۰۹۵	۱۳۳۸۴۷۴	۱۶۳۳۵۶۹	۲۹۷۷۹۵	۱۴۳۲۱۲۱	۱۷۲۹۹۱۶	سال ۱۳۹۷.....
۳۴۴۱	۱۰۷۴۸۶	۱۱۰۹۲۷	۳۳۷۰۱۶	۱۴۳۹۰۰۱	۱۷۷۶۰۱۷	۳۴۰۴۵۷	۱۵۴۶۴۸۷	۱۸۸۶۹۴۴	سال ۱۳۹۸.....
۴۴۲۸	۱۲۵۴۳۶	۱۲۹۸۶۴	۴۰۹۵۲۲	۱۵۷۴۴۱۱	۱۹۸۳۹۳۳	۴۱۳۹۵۰	۱۶۹۹۸۴۷	۲۱۱۳۷۹۷	سال ۱۳۹۹.....
۲۸۸۰	۹۷۴۴۲	۱۰۰۳۲۲	۳۰۳۷۳۹	۱۳۵۹۱۰۸	۱۶۶۲۸۴۷	۳۰۶۶۱۹	۱۴۵۶۵۵۰	۱۷۶۳۱۶۹	بهار ۱۳۹۸.....
۳۰۴۹	۱۰۰۴۴۴	۱۰۳۴۹۳	۳۱۳۰۱۸	۱۳۸۰۷۸۲	۱۶۹۳۸۰۰	۳۱۶۰۶۷	۱۴۸۱۲۲۶	۱۷۹۷۲۹۳	تابستان ۱۳۹۸.....
۳۱۷۲	۱۰۲۷۰۴	۱۰۵۸۷۶	۳۲۳۶۰۴	۱۴۰۸۳۸۰	۱۷۳۱۹۸۴	۳۲۶۷۷۶	۱۵۱۱۰۸۴	۱۸۳۷۸۶۰	پاییز ۱۳۹۸.....
۳۴۴۱	۱۰۷۴۸۶	۱۱۰۹۲۷	۳۳۷۰۱۶	۱۴۳۹۰۰۱	۱۷۷۶۰۱۷	۳۴۰۴۵۷	۱۵۴۶۴۸۷	۱۸۸۶۹۴۴	زمستان ۱۳۹۸.....
۳۷۰۷	۱۱۲۰۷۷	۱۱۵۷۸۴	۳۴۵۵۸۱	۱۴۵۷۹۰۷	۱۸۰۳۴۸۸	۳۴۹۲۸۸	۱۵۶۹۹۸۴	۱۹۱۹۲۷۲	بهار ۱۳۹۹.....
۳۹۲۸	۱۱۶۳۰۰	۱۲۰۲۲۸	۳۵۸۱۷۲۱	۱۴۸۴۵۲۸	۱۸۴۳۲۴۹	۳۶۲۶۴۹	۱۶۰۰۸۲۸	۱۹۶۳۴۷۷	تابستان ۱۳۹۹.....
۴۱۲۰	۱۲۰۴۷	۱۲۴۱۶۷	۳۷۵۲۶۸	۱۵۱۷۳۱۶	۱۸۹۲۵۸۴	۳۷۹۳۸۸	۱۵۲۹۳۶۳	۲۰۱۶۷۵۱	پاییز ۱۳۹۹.....
۴۴۲۸	۱۲۵۴۳۶	۱۲۹۸۶۴	۴۰۹۵۲۲	۱۵۷۴۴۱۱	۱۹۸۳۹۳۳	۴۱۳۹۵۰	۱۶۹۹۸۴۷	۲۱۱۳۷۹۷	زمستان ۱۳۹۹.....
۴۷۱۰	۱۳۰۴۶۲	۱۳۵۱۷۶	۴۲۷۳۵۷	۱۵۹۱۰۹۹	۲۰۲۵۴۵۶	۴۳۲۰۶۷	۱۷۲۸۵۶۱	۲۱۶۰۶۳۲	بهار ۱۴۰۰.....

ماخذ: وزارت کار، رفاه و تامین اجتماعی.

مرکز آمار ایران

۹-۹- مستمری بگیران^(۱) صندوق بازنشستگی کشوری بر حسب جنس و نوع بیمه

مستمری بگیران (حقوق بگیران)									دوره
از کار افتاده			بازنشسته			جمع			
زن	مرد	جمع	زن	مرد	جمع	زن	مرد	جمع	
۵۶۱۵	۷۱۳۴	۱۲۷۴۹	۴۰۶۶۶۴	۷۰۷۸۹۴	۱۱۱۴۵۵۸	۴۲۸۷۱۲	۹۴۳۴۳۴	۱۳۷۲۱۴۶	سال ۱۳۹۶
۵۹۳۴	۷۲۳۰	۱۳۱۶۴	۴۲۹۶۰۰	۷۳۳۵۸۶	۱۱۶۳۱۸۶	۴۵۲۹۹۴	۹۷۶۸۶۷	۱۴۲۹۸۶۱	سال ۱۳۹۷
۶۲۶۲	۷۲۲۵	۱۳۴۸۷	۴۵۰۷۶۴	۷۵۳۰۲۱	۱۲۰۳۷۸۵	۴۷۴۷۰۸	۱۰۰۰۲۷۸۳	۱۴۷۷۴۹۱	سال ۱۳۹۸
۶۳۹۰	۷۰۸۸	۱۳۴۷۸	۴۶۴۹۸۷	۷۵۹۰۳۸	۱۲۲۴۰۲۵	۴۹۰۳۷۱	۱۰۲۰۵۶۸	۱۵۱۰۹۳۹	سال ۱۳۹۹
۵۹۱۷	۷۱۶۹	۱۳۰۸۶	۴۲۹۰۳۸	۷۳۱۰۲۱	۱۱۶۰۰۵۹	۴۵۱۶۵۰	۹۷۲۶۷۰	۱۴۲۴۳۲۰	بهار ۱۳۹۸
۶۰۰۵	۷۱۸۷	۱۳۱۹۲	۴۲۹۸۲۴	۷۳۱۸۸۹	۱۱۶۱۷۱۳	۴۵۲۷۴۰	۹۷۵۷۸۸	۱۴۲۸۵۲۸	تابستان ۱۳۹۸ ..
۶۰۷۶	۷۱۷۹	۱۳۲۵۵	۴۴۸۳۱۹	۷۵۰۰۹۹	۱۱۹۸۴۱۸	۴۷۱۵۸۲	۹۹۶۲۴۸	۱۴۶۷۸۳۰	پاییز ۱۳۹۸
۶۲۶۲	۷۲۲۵	۱۳۴۸۷	۴۵۰۷۶۴	۷۵۳۰۲۱	۱۲۰۳۷۸۵	۴۷۴۷۰۸	۱۰۰۰۲۷۸۳	۱۴۷۷۴۹۱	زمستان ۱۳۹۸ ...
۶۲۳۲	۷۱۷۹	۱۳۴۱۱	۴۴۹۸۸۰	۷۴۹۶۰۴	۱۱۹۹۴۸۴	۴۷۳۷۰۹	۹۹۹۳۳۶	۱۴۷۳۰۴۵	بهار ۱۳۹۹
۶۳۲۱	۷۱۴۷	۱۳۴۶۸	۴۵۰۰۷۹	۷۴۷۹۶۵	۱۱۹۸۰۴۴	۴۷۴۳۳۲	۱۰۰۰۵۹۹	۱۴۷۴۹۳۱	تابستان ۱۳۹۹ ..
۶۳۲۰	۷۰۸۸	۱۳۴۰۸	۴۶۱۲۷۸	۷۵۵۷۲۵	۱۲۱۷۰۰۳	۴۸۵۵۰۶	۱۰۱۰۵۴۱	۱۴۹۶۳۴۷	پاییز ۱۳۹۹
۶۳۹۰	۷۰۸۸	۱۳۴۷۸	۴۶۴۹۸۷	۷۵۹۰۳۸	۱۲۲۴۰۲۵	۴۹۰۳۷۱	۱۰۲۰۵۶۸	۱۵۱۰۹۳۹	زمستان ۱۳۹۹ ...
۶۳۸۴	۷۰۳۶	۱۳۴۲۰	۴۶۴۱۱۶	۷۵۵۰۰۴	۱۲۱۹۱۲۰	۴۸۹۵۱۹	۱۰۱۷۳۳۱	۱۵۰۶۸۵۰	بهار ۱۴۰۰

مستمری بگیران (حقوق بگیران)									دوره
بیمه شده اصلی (شاغل کسورپرداز)			شاغل متوفی			بازنشسته متوفی			
زن	مرد	جمع	زن	مرد	جمع	زن	مرد	جمع	
...	...	۱۰۵۷۵۲۲	۶۰۶۵	۵۴۹۶۰	۶۱۰۲۵	۱۰۳۶۸	۱۷۳۴۴۶	۱۸۳۸۱۴	سال ۱۳۹۶
۵۰۹۸۸۰	۵۲۱۸۷۵	۱۰۳۱۷۵۵	۶۱۸۶	۵۵۱۶۸	۶۱۳۵۴	۱۱۲۷۴	۱۸۰۸۸۳	۱۹۲۱۵۷	سال ۱۳۹۷
۵۰۰۵۸۶	۵۰۸۰۸۲	۱۰۰۸۶۶۸	۶۱۷۷	۵۵۲۰۵	۶۱۳۸۲	۱۱۵۰۵	۱۸۷۳۳۲	۱۹۸۸۳۷	سال ۱۳۹۸
۴۸۹۰۷۰	۴۹۳۱۹۹	۹۸۲۲۶۹	۶۲۸۰	۵۵۴۹۵	۶۱۷۷۵	۱۲۷۱۴	۱۹۸۹۴۷	۲۱۱۶۶۱	سال ۱۳۹۹
۵۰۱۳۲۷	۴۹۸۸۰۵	۱۰۰۰۱۳۲	۶۰۵۸	۵۴۸۹۸	۶۰۹۵۶	۱۰۶۳۷	۱۷۹۵۸۲	۱۹۰۲۱۹	بهار ۱۳۹۸
۴۹۸۰۹۷	۵۰۷۸۲۸	۱۰۰۵۹۲۵	۶۰۷۷	۵۴۹۶۵	۶۱۰۴۲	۱۰۸۳۴	۱۸۱۷۴۷	۱۹۲۵۸۱	تابستان ۱۳۹۸ ..
۴۹۱۶۲۴	۵۰۴۲۳۰	۹۹۵۸۵۴	۶۰۷۶	۵۵۰۵۵	۶۱۱۳۱	۱۱۱۱۱	۱۸۳۹۱۵	۱۹۵۰۲۶	پاییز ۱۳۹۸
۵۰۰۵۸۶	۵۰۸۰۸۲	۱۰۰۸۶۶۸	۶۱۷۷	۵۵۲۰۵	۶۱۳۸۲	۱۱۵۰۵	۱۸۷۳۳۲	۱۹۸۸۳۷	زمستان ۱۳۹۸ ..
۵۳۶۴۴۹	۵۳۷۳۳۳	۱۰۷۳۷۸۲	۶۰۹۶	۵۵۰۱۸	۶۱۱۱۴	۱۱۵۰۱	۱۸۷۵۳۵	۱۹۹۰۳۶	بهار ۱۳۹۹
۴۶۹۷۵۵	۴۵۷۲۶۷	۹۲۷۰۲۲	۶۱۱۰	۵۵۰۷۵	۶۱۱۸۵	۱۱۸۲۲	۱۹۰۴۱۲	۲۰۲۲۳۴	تابستان ۱۳۹۹ ..
۴۸۵۵۵۱	۴۸۹۰۰۹	۹۷۴۵۶۰	۶۱۵۱	۵۵۰۱۰	۶۱۱۶۱	۱۲۰۵۷	۱۹۲۷۱۸	۲۰۴۷۷۵	پاییز ۱۳۹۹
۴۸۹۰۷۰	۴۹۳۱۹۹	۹۸۲۲۶۹	۶۲۸۰	۵۵۴۹۵	۶۱۷۷۵	۱۲۷۱۴	۱۹۸۹۴۷	۲۱۱۶۶۱	زمستان ۱۳۹۹ ..
۴۸۸۴۴۴	۴۹۱۹۸۶	۹۸۰۴۳۰	۶۲۲۰	۵۵۲۸۹	۶۱۵۰۹	۱۲۷۹۹	۲۰۰۰۰۲	۲۱۲۸۰۱	بهار ۱۴۰۰

(۱) مستمری بگیر معادل حقوق بگیر در صندوق بازنشستگی کشوری است.

(۲) منظور از تعداد شاغل متوفی و بازنشسته متوفی، پرونده فوت شدگان است که مستمری شان در صورت داشتن وارث، برای وارث آنها برقرار می شود.

(۳) بیمه شده اصلی معادل شاغل کسورپرداز در صندوق بازنشستگی کشوری است.

ماخذ: وزارت کار، رفاه و تامین اجتماعی.

۹-۱۰- نماگرهای پوشش و پشتیبانی صندوق بازنشستگی کشور

ضریب پوشش	نسبت پشتیبانی (پوشش حمایتی)	دوره
۴/۳	۰/۹	سال ۱۳۹۶
۴/۰	۰/۷	سال ۱۳۹۷
۴/۰	۰/۷	سال ۱۳۹۸
۴/۲	۰/۷	سال ۱۳۹۹
۴/۰	۰/۷	بهار ۱۳۹۸
۴/۳	۰/۷	تابستان ۱۳۹۸
۴/۰	۰/۷	پاییز ۱۳۹۸
۴/۰	۰/۷	زمستان ۱۳۹۸
۴/۰	۰/۷	بهار ۱۳۹۹
۴/۰	۰/۷	تابستان ۱۳۹۹
۴/۰	۰/۷	پاییز ۱۳۹۹
۴/۲	۰/۷	زمستان ۱۳۹۹
۴/۰	۰/۷	بهار ۱۴۰۰

ماخذ: وزارت کار، رفاه و تامین اجتماعی.

۹-۱۱- افراد تحت پوشش سازمان بهزیستی بر حسب جنس به تفکیک نوع معلولیت (نفر)

سال	کل			بینایی			جسمی حرکتی		
	جمع	مرد	زن	جمع	مرد	زن	جمع	مرد	زن
۱۳۹۶	۱۴۱۴۱۲۳	۸۹۵۷۹۸	۵۱۸۳۲۵	۱۵۵۱۷۲	۱۰۰۸۸۴	۵۴۲۸۸	۵۵۰۸۵۲	۳۵۳۳۴۹	۱۹۷۵۰۳
۱۳۹۷	۱۵۹۰۱۱۳	۹۹۳۹۰۹	۵۹۶۲۰۴	۱۸۱۰۷۴	۱۱۶۶۱۶	۶۴۴۵۸	۶۱۷۶۴۲	۳۸۹۵۸۳	۲۲۸۰۵۹
۱۳۹۸	۱۷۱۰۴۷۵	۱۰۶۵۷۸۲	۶۴۴۶۹۳	۱۹۸۱۷۵۵	۱۲۷۴۵۸	۷۱۲۹۷	۶۵۵۱۶۶	۴۱۱۰۶۳	۲۴۴۱۰۳
۱۳۹۹	۱۷۵۹۱۱۱	۱۰۹۵۳۸۵	۶۶۳۷۲۶	۲۰۶۳۵۳	۱۳۲۱۹۶	۷۴۱۵۷	۶۶۷۵۳۰	۴۱۸۶۴۴	۲۴۸۸۸۶

سال	ذهنی			روانی			شنوایی			صوت و گفتار		
	جمع	مرد	زن	جمع	مرد	زن	جمع	مرد	زن	جمع	مرد	زن
۱۳۹۶	۳۵۴۰۲۱	۲۲۱۰۸۷	۱۳۲۹۳۴	۷۷۷۲۹	۳۶۷۳۷	۳۶۷۳۷	۱۹۰۸۰۰	۱۱۲۷۶۸	۷۸۰۳۲	۴۸۸۱۲	۲۹۹۸۱	۱۸۸۳۱
۱۳۹۷	۳۸۱۸۲۳	۲۳۵۳۹۳	۱۴۶۴۳۰	۸۸۲۱۱	۴۲۲۸۳	۴۲۲۸۳	۲۰۸۸۳۶	۱۲۱۳۵۱	۸۷۴۸۵	۷۰۲۴۴	۴۲۷۵۵	۲۷۴۸۹
۱۳۹۸	۳۹۸۲۶۹	۲۴۵۲۳۱	۱۵۳۰۳۸	۹۶۵۲۰	۴۶۲۷۶	۴۶۲۷۶	۲۱۹۶۶۵	۱۲۷۲۲۵	۹۲۴۴۰	۹۵۸۲۴	۵۸۲۸۵	۳۷۵۳۹
۱۳۹۹	۴۰۳۹۹۶	۲۴۸۶۲۳	۱۵۵۲۷۳	۱۰۰۲۴۹	۴۷۹۹۵	۴۷۹۹۵	۲۲۳۸۰۱	۱۲۹۲۵۴	۹۴۵۴۷	۱۰۹۱۸۷	۶۶۴۱۹	۴۲۷۶۸

ماخذ: سازمان بهزیستی کشور.

۹-۱۲- خانوارهای مددجوی دریافت کننده کمک هزینه مستمر از سازمان بهزیستی کشور

سال	جمع	اجتماعی	توانبخشی	حق پرستاری افراد ضایعه نخاعی	کمک هزینه امداد کودکان
۱۳۹۶	۵۰۵۹۲۸	۱۸۰۰۱۲	۳۲۵۱۷۰	۱۶۸۷۸	۸۲۲۹
۱۳۹۷	۱۰۷۷۷۹۰	۲۵۱۱۹۹	۷۸۶۰۵۷	۲۴۳۸۹	۱۶۱۴۵
۱۳۹۸	۱۳۰۵۵۶۸	۲۵۵۶۹۲	۱۰۰۶۶۷۹	۲۶۱۴۳	۱۷۰۵۴
۱۳۹۹	۱۱۱۷۱۸۹	۲۵۲۶۸۸	۸۲۱۲۱۵	۲۶۶۲۷	۱۶۶۵۹

ماخذ: سازمان بهزیستی کشور.

۹-۱۳- سالمندان تحت پوشش سازمان بهزیستی کشور بر حسب جنس

سال	جمع	مرد	زن
۱۳۹۶	۶۱۷۷۲۹	۳۰۱۰۹۷	۳۱۶۶۳۲
۱۳۹۷	۷۱۲۵۶۸	۳۴۴۸۱۷	۳۶۷۷۵۱
۱۳۹۸	۷۸۸۸۸۷	۴۰۸۱۲۱	۳۸۰۷۶۶
۱۳۹۹	۸۵۳۴۳۸	۴۱۲۹۱۴	۴۴۰۵۲۴

ماخذ: سازمان بهزیستی کشور.

۹-۱۴- تعداد مراکز ارائه دهنده خدمات سازمان بهزیستی کشور

سال	خدمات مشاوره و مددکاری اجتماعی				خدمات پیشگیری از کم توانی
	کلینیک‌های مددکاری اجتماعی	مشاوره حضوری	صدای مشاور (مشاوره تلفنی)	پایگاه غربالگری تنبلی چشم	مشاوره ژنتیک
۱۳۹۶	۴۸۳	۲۳۱۰	۷۴	۰۰۰	۲۶۲
۱۳۹۷	۵۷۰	۲۸۱۹	۷۴	۰۰۰	۲۷۹
۱۳۹۸	۵۷۱	۳۰۶۲	۷۲	۰۰۰	۲۹۴
۱۳۹۹	۵۴۹	۳۲۰۴	۵۸	۰۰۰	۲۷۲

سال	واحدهای توانپزشکی						
	جمع	فیزیوتراپی	کاردرمانی	گفتاردرمانی	بینایی سنجی	شنوایی سنجی	ارتوپدی فنی
۱۳۹۶	۴۱۵	۱۳۰	۸۲	۷۲	۴۷	۶۶	۱۸
۱۳۹۷	۴۰۸	۱۲۵	۹۵	۸۳	۳۶	۶۰	۹
۱۳۹۸	۱۹۸	۶۸	۳۷	۳۷	۲۰	۳۶	۰
۱۳۹۹	۴۲۳	۱۱۸	۱۹	۹۲	۴۳	۷۱	۱۰

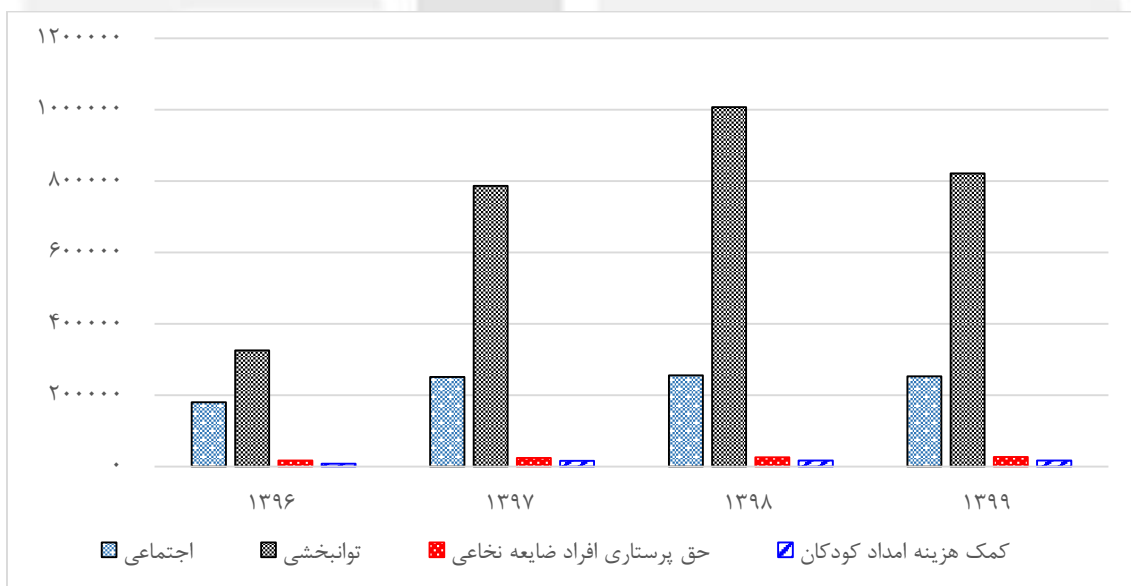
ماخذ: سازمان بهزیستی کشور.

۹-۱۵- فرزندان تحت مراقبت سازمان بهزیستی کشور

مراقبت در خانواده			مراقبت در خانه			جمع			دوره
دختر	پسر	جمع	دختر	پسر	جمع	دختر	پسر	جمع	
...	...	۱۵۸۲۱	۱۰۴۶۴	۲۶۲۸۵	سال ۱۳۹۶.....
...	...	۱۶۰۶۴	۱۰۱۱۸	۲۶۱۸۲	سال ۱۳۹۷.....
۸۲۶۴	۸۸۰۷	۱۷۰۷۱	۳۹۲۹	۴۵۳۸	۸۴۶۷	۱۲۱۹۳	۱۳۳۴۵	۲۵۵۳۸	سال ۱۳۹۸.....
۱۰۹۱	۱۵۶۸	۱۶۶۵۹	۳۹۴۱	۴۴۴۴	۸۳۸۵	۱۲۰۳۲	۱۳۰۱۲	۲۵۰۴۴	سال ۱۳۹۹.....

ماخذ: سازمان بهزیستی کشور.

۹-۳- خانوارهای مددجوی دریافت‌کننده کمک هزینه مستمر سازمان بهزیستی کشور



مبنا: جدول ۹-۱۲

۹-۱۶- مددجویان معیشت‌بگیر مورد حمایت کمیته امداد امام خمینی (ره) برحسب جنس و به تفکیک گروه‌های جنسی

سال	گروه سنی ۰-۴ ساله			گروه سنی ۵-۱۴ ساله			گروه سنی ۱۵-۱۹ ساله			گروه سنی ۲۰-۲۹ ساله		
	جمع	زن	مرد	جمع	زن	مرد	جمع	زن	مرد	جمع	زن	مرد
۱۳۹۶	۳۰۰۸۶	۱۳۶۸۹	۱۶۳۹۷	۲۳۶۰۶	۱۱۴۵۷۸	۱۲۱۴۸۲	۱۵۹۱۴۱	۸۱۸۲۶	۷۷۳۱۵	۲۰۰۷۹۲	۱۷۹۳۵۴	۲۱۴۳۸
۱۳۹۷
۱۳۹۸	۱۴۹۵۷۶	۲۶۵۴۰۹	۳۴۴۳۵۱
۱۳۹۹	۱۱۹۸۹۰	۵۸۳۷۵۱	۲۹۴۶۸۱

سال	گروه سنی ۳۰-۳۹ ساله			گروه سنی ۴۰-۴۹ ساله			گروه سنی ۵۰-۵۹ ساله			گروه سنی ۶۰ ساله و بیش‌تر		
	جمع	زن	مرد	جمع	زن	مرد	جمع	زن	مرد	جمع	زن	مرد
۱۳۹۶	۲۴۴۳۷۹	۲۳۱۸۷۴	۱۲۵۰۵	۲۵۸۲۹۵	۲۳۰۴۳۶	۲۷۸۵۹	۳۳۸۹۵	۲۷۷۶۴۹	۵۶۲۴۶	۱۳۳۱۷۶۵	۸۵۸۱۰۵	۴۷۳۶۶۰
۱۳۹۷
۱۳۹۸	۵۲۸۷۵۳	۱۶۳۹۰۹۱
۱۳۹۹	۵۱۱۷۵۶	۱۵۸۶۵۳۶

ماخذ: کمیته امداد امام خمینی (ره).

۹-۱۷- مددجویان سالمند مورد حمایت کمیته امداد امام خمینی (ره) به تفکیک مناطق جغرافیایی

سال	جمع		شهری		روستایی ^(۱)	
	خانوار	نفر	خانوار	نفر	خانوار	نفر
۱۳۹۶	۱۰۴۲۹۸۹	۱۷۴۹۸۹۶	۴۲۶۱۹۰	۷۳۲۸۵۴	۶۱۶۷۹۹	۱۰۱۷۰۴۲
۱۳۹۷
۱۳۹۸	۱۲۸۴۳۹۹	۱۶۳۹۰۹۱	۵۳۹۳۳۳	۶۶۷۸۵۳	۷۴۵۰۶۶	۹۷۱۲۳۸
۱۳۹۹	۱۲۲۸۵۴۹	۱۵۸۶۵۳۶	۵۱۳۴۷۴	۶۶۷۹۶۵	۷۱۵۰۷۵	۹۱۸۵۷۱

(۱) عشایر را نیز در برمی‌گیرد.

ماخذ: کمیته امداد امام خمینی (ره).

۹-۱۸- خانوار زندانیان مورد حمایت کمیته امداد امام خمینی (ره) به تفکیک مناطق جغرافیایی

سال	جمع	شهری	روستایی ^(۱)
			خانوار
۱۳۹۶	۳۱۷۴۹	۲۲۳۶۵	۹۳۸۴
۱۳۹۷
۱۳۹۸	۳۲۹۳۴	۲۳۳۵۴	۹۵۸۰
۱۳۹۹	۳۴۴۵۶	۲۴۴۷۳	۱۰۱۸۳

(۱) عشایر را نیز در برمی‌گیرد.

ماخذ: کمیته امداد امام خمینی (ره).

۹-۱۹- تعداد خانوار مورد حمایت کمیته امداد امام خمینی (ره) بر حسب علت

سال	جمع	بی سرپرستی به علت فوت سرپرست	ازکارافتادگی سرپرست	بیماری سرپرست	بی سرپرستی به علت طلاق	معلولیت سرپرست	بی سرپرستی به علت متارکه یا مفقودی سرپرست	بدرسرپرستی	سایر
۱۳۹۶	۱۵۱۷۹۰۴	۷۴۳۲۴۱	۴۸۴۹۴۰	۷۱۷۱۶	۱۳۸۵۵۰	۴۴۶۶	۴۵۲۱	۱۹۶۳	۶۸۵۰۷
۱۳۹۷	۲۰۴۲۵۰۶
۱۳۹۸	۲۲۷۶۰۱۵	۱۰۹۵۱۰۵	۵۲۴۲۱۷	۲۴۳۱۹۹	۲۸۱۲۱۱	۷۳۸۶	۹۴۸۹	۵۶۵۹	۱۰۹۷۴۹
۱۳۹۹	۲۱۸۵۲۱۰	۱۰۶۵۱۰	۴۷۹۰۶۵	۶۹۲۸۰	۲۰۷۵۹۵	۶۳۲۷۶۰

ماخذ: کمیته امداد امام خمینی (ره).

۹-۲۰- محصلین مورد حمایت کمیته امداد امام خمینی (ره) به تفکیک مناطق جغرافیایی

سال	جمع	شهری	روستایی
۱۳۹۶	۳۱۱۴۴۳	۱۶۶۲۷۲	۱۴۵۱۷۱
۱۳۹۷
۱۳۹۸	۳۸۷۰۰۰	۲۰۹۶۱۱	۱۷۷۳۸۹
۱۳۹۹	۶۴۴۳۴۵	۳۳۵۷۵۰	۳۰۸۵۹۵

ماخذ: کمیته امداد امام خمینی (ره).

۹-۲۱- دانشجویان مورد حمایت کمیته امداد امام خمینی (ره) بر حسب جنس

سال	جمع	زن	مرد
۱۳۹۶	۵۷۱۲۶	۳۳۰۸۱	۲۴۰۴۵
۱۳۹۷
۱۳۹۸	۵۶۸۰۷	۳۶۷۳۴	۲۰۰۷۳
۱۳۹۹	۵۱۶۵۵	۳۲۹۴۵	۱۸۷۱۰

ماخذ: کمیته امداد امام خمینی (ره).

۹-۲۲- کودکان زیر ۶ سال مشمول برنامه امنیت و تغذیه کمیته امداد امام خمینی (ره)

دوره	جمع	بر حسب اقامت		بر حسب جنس		بر حسب حمایت	
		شهری	روستایی	دختر	پسر	مورد حمایت کمیته امداد امام خمینی (ره)	غیر مورد حمایت کمیته امداد امام خمینی (ره)
سال ۱۳۹۶	۱۰۰۰۰۰	۳۸۶۴۷	۶۱۳۵۳	۵۳۳۶۱	۴۶۶۳۹	۱۹۵۴۹	۸۰۴۵۱
سال ۱۳۹۷
سال ۱۳۹۸	۱۳۶۹۶۰	۶۰۰۹۴	۷۶۸۶۶	۷۴۷۶۵	۶۲۱۹۵	۱۳۲۸۲	۱۲۳۶۷۸
سال ۱۳۹۹	۳۸۶۳۲	۱۶۹۹۸	۲۱۶۳۴	۲۰۸۶۱	۱۷۷۷۱	۵۴۰۸	۳۳۲۲۴

ماخذ: کمیته امداد امام خمینی (ره).